

Questionnaire des Amis de la Présidence sur les mesures élargies du progrès

Partie I: Enquête sur les pratiques existantes de mesure du progrès au-delà du PIB

Partie II: Disponibilité des indicateurs pour les objectifs de développement durable et les cibles associées

Contexte

1. Le Groupe Onusien des Amis de la présidence relatif à la mesure élargie du progrès (FOC) a été chargé par la Commission statistique lors de sa 45e session (4 - 7 mars 2014), de compléter son exercice d'inventaire en s'appuyant sur la contribution des pays et des régions. Le groupe a également été chargé d'élaborer un cadre de suivi et de mesure de l'agenda de développement post-2015 comprenant des indicateurs de mesure.

2. L'objectif de cette nouvelle enquête est de compléter le recueil des pratiques nationales sur les mesures élargies du progrès (la partie I de cette enquête) et d'obtenir des informations sur la disponibilité d'indicateurs pour mesurer les objectifs de développement durable (ODD) et les 107 cibles associées, lesquels ont été adoptés le 19 juillet 2014 par le Groupe de Travail Ouvert sur les Objectifs de Développement Durable (OWG) (Partie II de cette enquête). Nous vous serions très reconnaissants de nous transmettre votre réponse avant le 7 novembre 2014.

3. L'enquête sera menée sous le logiciel Survey Monkey et sera accessible à l'aide d'un lien et d'un mot de passe qui sera envoyé dans un e-mail séparé et, pour des raisons techniques, à une seule personne, le directeur de votre institut de statistiques. L'expéditeur de cet e-mail sera **raeb@un.org** via **surveymonkey.com**. Les informations pour se connecter peuvent être partagées au sein de votre institut (néanmoins, deux personnes de votre institut ne pourront pas entrer des informations dans Survey Monkey simultanément). Dès que votre institut a complété le questionnaire, cochez s'il vous plaît la case sur la dernière page du questionnaire pour indiquer que vous avez répondu à l'enquête. Dès que vous aurez coché cette case, nous ferons parvenir à votre institut, dans les deux jours ouvrables, une copie PDF de vos réponses. Si vous rencontrez des difficultés pour remplir ce questionnaire, adressez-vous s'il vous plaît à Benjamin Rae de la Division de statistique (raeb@un.org). La Division de statistique compilera et consolidera les réponses.

4. Merci de nous fournir les coordonnées de la personne à contacter :

Nom: Position:

Institution: Email:

Pays:

5. Toutes vos réponses seront partagées avec les membres du FOC. Vos réponses à la partie I du questionnaire seront considérés comme publiques. Quant à la partie II du questionnaire, vous pouvez préciser si vous ne souhaitez pas partager ces réponses en dehors du groupe FOC en cochant cette case :

Partie I: Enquêtes sur les pratiques existantes pour aller au-delà du PIB pour mesurer le progrès


5. En réponse au mandat de Rio + 20 énoncé dans le paragraphe 38 du document final, la Commission statistique a créé un Groupe des Amis de la présidence sur les mesures élargies du progrès par la décision 44/114 (g) lors de sa 44e session (26 Février - 1 Mars 2013). Ce groupe est chargé de définir un programme de travail pour élaborer des mesures élargies du progrès basées sur un bilan des pratiques nationales, régionales et internationales, en vigueur dans ce domaine, de procéder à un examen technique des efforts existants en vue d'identifier les bonnes pratiques et de faciliter le partage des connaissances, en particulier au bénéfice des pays en développement.

6. Un recueil des efforts et des pratiques nationales, régionales et internationales pour mesurer le développement durable, le progrès social et le bien-être humain a été présenté lors de la 45e session de la Commission de statistique (4 - 7 Mars 2014) (voir [http : //unstats.un.org/unsd/statcom/sc2014.htm](http://unstats.un.org/unsd/statcom/sc2014.htm)). La présente enquête a pour objet de compléter ce document à partir des expériences et pratiques de tous les pays et toutes les régions.

7. **Instructions:** Nous vous invitons à décrire dans l'espace prévu sur la page suivante, les initiatives les plus importantes prises dans votre pays pour élaborer des mesures élargies du progrès pour compléter le PIB. Dans la mesure du possible, mentionnez les liens vers vos sites internet.

Vous pouvez mentionner par exemple les éléments suivants :

- Mesure du bien-être matériel à partir du compte des ménages dans les comptes nationaux (pouvoir d'achat du RDM par unité de consommation ; consommation finale effective ; consommation, épargne et patrimoine par catégorie de ménages ; activités non marchandes ; pauvreté etc..)
- Mesure du bien-être subjectif (nouvelles enquêtes et résultats) ;
- Mesure de la qualité de vie (modèle multidimensionnel comprenant la santé, l'éducation, le travail, la sécurité physique et économique, la gouvernance, les liens sociaux, etc.) ; indicateurs composites et synthétiques;
- Désagrégation pour étudier les minorités (égalité des sexes, enfants, personnes âgées, etc.) ;
- Mesure du développement soutenable (tableau de bord, nouveaux indicateurs, modules des comptes environnementaux)



Partie II: Disponibilité des indicateurs pour assurer un suivi des objectifs de développement durable et des cibles associées

8. Les objectifs et cibles de l'agenda de développement post-2015 devraient être discutés lors d'un sommet de haut niveau en Septembre 2015 et fondés sur les ODD. Le travail sur le système d'indicateurs et la discussion sur les indicateurs qui s'y rapportent doivent commencer dès maintenant pour que la Commission statistique puisse discuter et se mettre d'accord sur un ensemble d'indicateurs début 2016 lors de sa 47e session. Nous avons besoin d'information sur la disponibilité des indicateurs et des données au sein de la statistique publique pour tous les pays ou du moins, pour autant de pays que possible, ceci afin d'instruire le processus de discussion sur les indicateurs et les capacités statistiques. Nous vous prions de noter que tous les objectifs et cibles suggérés par le groupe ouvert (OWG) ont été fixés dans un cadre de suivi mondial¹

9. Les résultats de l'enquête seront transmis au FOC qui les discutera et les mentionnera dans son rapport à la 46ème session de la Commission Statistique (3-6 mars 2015).

10. **Instructions** : Dans cette section de l'enquête, nous vous demandons de fournir des informations objectives par objectif. Pour chaque objectif, dans la mesure où chacun est composé de plusieurs cibles, nous vous demandons si le système statistique national de votre pays produit des données pour calculer au moins un indicateur susceptible, selon vous, de mesurer chacune des cibles (cochez Oui / Non /Incapable de répondre) (Question 1). Nous avons recueilli un grand nombre d'indicateurs de diverses origines (voir l'Annexe 1 et 2). Vous serez invités à dire si vous collectez actuellement ou avez accès aux données nécessaires aux calculs de ces indicateurs potentiels pour mesurer les cibles respectives (Question 2). Vous serez aussi invités à fournir le nom et la définition de tout autre indicateur pour lequel vous avez actuellement des données (telles que visées dans la question 1) et qui selon vous, pourrait être utilisé (Question 3). En cas d'incertitude au moment de répondre sur la disponibilité des données pour le calcul de l'indicateur dans la question 2, choisissez «oui» ou «non» et utilisez la question 3 pour expliciter votre hésitation.

¹ Un nombre important d'Etat Membres de l'ONU a participé très activement à la discussion intergouvernementale au sein de l'OWG et tous étaient d'accord sur la liste des objectifs et cibles soumis à l'Assemblée Générale.

Table des matières du questionnaire sur les indicateurs disponibles pour les objectifs de développement durable

	<i>Page</i>
Objectif 1: Mettre fin à la pauvreté partout, sous toutes ses formes	6 à 8
Objectif 2: Supprimer la faim dans le monde, garantir la sécurité alimentaire, une nutrition améliorée et promouvoir une agriculture soutenable	9 à 12
Objectif 3: Assurer des vies en bonne santé et promouvoir le bien être pour tous à tout âge	13 à 18
Objectif 4: Assurer une éducation inclusive et de qualité égale et promouvoir l'apprentissage tout au long de la vie pour tous	19 à 22
Objectif 5: Assurer l'égalité des sexes et l'autonomisation de toutes les femmes et filles	23 à 26
Objectif 6: Assurer pour tous la disponibilité et la gestion durable de l'eau et l'assainissement	27 à 29
Objectif 7: Assurer l'accès à une énergie abordable, fiable, durable et moderne pour tous productif et un travail décent pour tous	30 à 31
Objectif 8: Promouvoir une croissance économique soutenue, inclusive et durable, le plein emploi productif et un travail décent pour tous	32 à 34
Objectif 9: Bâtir une infrastructure résiliente, promouvoir l'industrialisation inclusive et durable et encourager l'innovation	35 à 36
Objectif 10: Réduire les inégalités dans et entre les pays	37 à 39
Objectif 11: Rendre les villes et les zones d'habitation inclusives, sûres, résilientes et durables	40 à 43
Objectif 12: Garantir des modes de consommation et de production durables	44 à 47
Objectif 13: Prendre des mesures urgentes pour lutter contre le changement climatique et ses impacts	48 à 49
Objectif 14. Conserver et utiliser durablement les océans, les mers et les ressources marines pour le développement durable	50 à 52
Objectif 15: Protéger, restaurer et promouvoir l'utilisation durable des écosystèmes terrestres et la gestion durable des forêts, lutter contre la désertification et stopper et inverser la dégradation des terres et la perte de biodiversité	53 à 56
Objectif 16: Promouvoir une société pacifique et inclusive pour le développement durable, l'accès à la justice pour tous et créer des institutions efficaces, responsables et inclusives à tous les niveaux	57 à 59
Annexe 1: Liste des ensemble d'indicateurs utilisés dans ce questionnaire	60
Annexe 2: Note sur la sélection des indicateurs figurant dans le questionnaire	62

Objectif 1: Mettre fin à la pauvreté partout, sous toutes ses formes

Question 1: Est-ce que selon vous, votre Système Statistique National produit les données nécessaires pour calculer, pour chacune des cibles associées à cet objectif, au moins un indicateur ? (Pour vous aider, vous pouvez vous référer à la question 2 qui suggère des indicateurs pour chacune des différentes cibles)

Cible 1.1 D'ici 2030, éradiquer pour tous et partout l'extrême pauvreté, mesurée actuellement par le nombre de personnes vivant avec moins de 1,25 dollar par jour

Oui Non Ne sait pas répondre

Cible 1.2 D'ici 2030, réduire au moins de moitié la proportion d'hommes, de femmes et d'enfants de tous âges vivant dans la pauvreté dans toutes ses dimensions selon les définitions nationales

Oui Non Ne sait pas répondre

Cible 1.3 Mettre en œuvre des systèmes de protection sociale appropriés et des mesures pour tous, y compris avec des minima, et d'ici 2030 atteindre une couverture sociale importante des pauvres et des personnes vulnérables.

Oui Non Ne sait pas répondre

Cible 1.4 D'ici 2030, veiller à ce que tous les hommes et toutes les femmes, en particulier les pauvres et les plus vulnérables, aient des droits égaux d'accès aux ressources économiques, ainsi qu'aux services de base, à la propriété et au contrôle des terres et à d'autres formes de propriété, à l'héritage, aux ressources naturelles, aux nouvelles technologies appropriées et aux services financiers, notamment la microfinance.

Oui Non Ne sait pas répondre

Cible 1.5 D'ici 2030, renforcer la résilience des pauvres et de ceux en situation de vulnérabilité, et réduire leur exposition et leur vulnérabilité aux événements extrêmes liés au climat et autres chocs économiques, sociaux et environnementaux et aux catastrophes.

Oui Non Ne sait pas répondre

Question 2: Pourriez-vous indiquer si votre Institut National de Statistiques a des données ou peut accéder à des données (et alors les vérifier) qui pourraient être utilisées pour calculer chacun des indicateurs suivants (noter qu'il n'est pas nécessaire de calculer effectivement l'indicateur pour répondre « oui » à la question). Si vous avez l'intention de produire des données, indiquez le à la question 3 et répondez « non » à cette question. Si vous n'êtes pas sûr de votre réponse, utiliser la question 3 pour expliquer votre choix.

Quelques indicateurs possibles pour la cible 1.1

1.1.1 Pourcentage de la population disposant de moins de \$1.25 (en PPA) par jour (SDSN Indicateur n°1, OMD indicateur 1.1)

Oui Non

1.1.2 Pourcentage de la population vivant sous le seuil national de pauvreté, en ayant distinguant zones urbaine et rurale (SDSN Indicateur n°2)

Oui Non

1.1.3 Indice d'écart de pauvreté (OMD Indicateur 1.2)

Oui Non

1.1.4 Part du quintile le plus pauvre dans la consommation nationale (OMD Indicateur 1.3) Oui Non

Quelques indicateurs possibles pour la cible 1.2

1.2.1 Pourcentage de la population en situation de pauvreté multidimensionnelle extrême (SDSN Indicateur n°6) Oui Non

Quelques indicateurs possibles pour la cible 1.3

1.3.1 Pourcentage de la population couverte par des programmes de protection sociale (SDSN Indicateur n°3) Oui Non

1.3.2 Proportion de personnes ayant dépassé l'âge de la retraite bénéficiant d'une pension de vieillesse (Rapport de protection sociale mondiale de l'OIT 2014/2015) Oui Non

1.3.3 Proportion de personnes en âge de travailler qui sont au chômage et qui ne bénéficient pas de prestations (Rapport de protection sociale mondiale de l'OIT 2014/2015) Oui Non

1.3.4 Pourcentage de la population totale bénéficiant d'une couverture santé (Rapport de protection sociale mondiale de l'OIT 2014/2015) Oui Non

1.3.5 Besoins médicaux non satisfaits par groupes sociaux (CES Indicateur 15) Oui Non

Quelques indicateurs possibles pour la cible 1.4

1.4.1 Pourcentage de femmes et d'hommes propriétaires fonciers, mesuré par (i) le pourcentage disposant de titres formels, et (ii) le pourcentage de ceux qui ne sont pas menacés par une expropriation arbitraire (SDSN Indicateur n°4, MiniSet GI) Oui Non

1.4.2 Proportion des homes et des femmes ayant accès au crédit (MinSet GI) Oui Non

Quelques indicateurs possibles pour la cible 1.5

1.5.1 Pertes dues aux catastrophes naturelles, d'origine climatique ou non climatique, en zones urbaine ou rurale (en \$ US et nombre de vies perdues) (SDSN Indicateur n°5) Oui Non

Question 3: Donnez ici tous les compléments d'information que vous jugez utiles, en particulier les explications nécessaires pour expliciter vos réponses à la question 2. Indiquez si vous avez l'intention de produire un indicateur spécifique listé dans la question 2 (donnez le numéro de l'indicateur). Donnez également l'intitulé et la définition de tous les autres indicateurs disponibles dans votre pays et qui peuvent être utilisés pour mesurer les cibles (en précisant la cible concernée).

Objectif 2. Supprimer la faim dans le monde, garantir la sécurité alimentaire, une nutrition améliorée et promouvoir une agriculture soutenable

Question 1: Est-ce que selon vous, votre Système Statistique National produit les données nécessaires pour calculer, pour chacune des cibles associées à cet objectif, au moins un indicateur ? (Pour vous aider, vous pouvez vous référer à la question 2 qui suggère des indicateurs pour chacune des différentes cibles)

Cible 2.1 D'ici 2030, supprimer la faim et garantir l'accès de toutes les personnes, en particulier les pauvres, les personnes vulnérables et les enfants, à des aliments sains, nutritifs et en quantité suffisante toute l'année

Oui Non Ne sait pas répondre

Cible 2.2 D'ici 2030, mettre fin à toutes les formes de malnutrition, et atteindre d'ici 2025 les cibles convenues à l'échelle internationale sur le retard de croissance et le rachitisme chez les enfants de moins de cinq ans, et sur les besoins nutritionnels des jeunes filles adolescentes, des femmes enceintes et allaitantes et des personnes âgées.

Oui Non Ne sait pas répondre

Cible 2.3 D'ici 2030, doubler la productivité agricole et les revenus des petits producteurs alimentaires, en particulier des femmes, des populations autochtones, des familles d'agriculteurs, des éleveurs et des pêcheurs, notamment grâce à un égal accès à la terre, aux matières premières et aux autres ressources productives, aux connaissances, aux services financiers, aux marchés, aux mécanismes de création de richesse et aux emplois non agricoles.

Oui Non Ne sait pas répondre

Cible 2.4 D'ici 2030, garantir des systèmes de production alimentaire durable et mettre en œuvre des pratiques agricoles résilientes augmentant la productivité et la production, qui aident au maintien des écosystèmes, qui renforcent la capacité d'adaptation au changement climatique, aux conditions météorologiques extrêmes, à la sécheresse, aux inondations et autres catastrophes, et qui permettent d'améliorer progressivement la qualité des terres et des sols

Oui Non Ne sait pas répondre

Cible 2.5 D'ici 2020, maintenir la diversité génétique des semences, des plantes cultivées, des animaux d'élevage domestiques et des espèces sauvages apparentées, y compris par une gestion solide et diversifiées des banques de graines et de plantes aux niveaux national, régional et international, et assurer l'accès et le partage juste et équitable des avantages découlant de l'utilisation des ressources génétiques et des savoirs traditionnels associés, comme convenu à l'échelle internationale

Oui Non Ne sait pas répondre

Question 2: Pourriez-vous indiquer si votre Institut National de Statistiques a des données ou peut accéder à des données (et alors les vérifier) qui pourraient être utilisées pour calculer chacun des indicateurs suivants (noter qu'il n'est pas nécessaire de calculer effectivement l'indicateur pour répondre « oui » à la question). Si vous avez l'intention de produire des données, indiquez le à la question 3 et répondez « non » à cette question. Si vous n'êtes pas sûr de votre réponse, utiliser la question 3 pour expliquer votre choix.

Quelques indicateurs possibles pour la cible 2.1

2.1.1 Prévalence des retards de croissance [5] ans (SDSN Indicateur n°9) Oui Non

2.1.2 Pourcentage de la population en dessous de l'apport énergétique alimentaire minimal (SDSN Indicateur n°7, OMDS 1.9) Oui Non

2.1.3 Prévalence de l'insuffisance pondérale des enfants de moins de cinq ans (OMD Indicateur 1.8) Oui Non

Quelques indicateurs possibles pour la cible 2.2

2.2.1 Prévalence des retards de croissance des enfants en dessous de cinq ans (SDSN Indicateur n°9) Oui Non

2.2.2 Pourcentage de la population souffrant de déficit pour l'un quelconque de ces micronutriments essentiels suivants: fer, zinc, iode, vitamine A, acide folique et vitamine B12 (SDSN Indicateur n°8) Oui Non

2.2.3 Pourcentage de la population en surpoids ou obèse (SDSN Indicateur n°45 and MinSet GI) Oui Non

Quelques indicateurs possibles pour la cible 2.3

2.3.1 Ecart de rendement des cultures (SDSN Indicateur n°10) Oui Non

2.3.2 [Accès au séchage, au stockage et autres facilités de processus] (SDSN Indicateur n°14) Oui Non

2.3.3 Nombre de formateurs agricoles pour 1000 agriculteurs [ou part des agriculteurs concernés par des programmes et des services de formation agricole] (SDSN Indicateur n°11) Oui Non

2.3.4 Valeur ajoutée agricole par travailleur (en dollars US base 2000 du SNA) Oui Non

Quelques indicateurs possibles pour la cible 2.4

2.4.1 Efficacité de l'utilisation de l'azote pour les productions agricoles (%) (SDSN Indicateur n°12) Oui Non

2.4.2 Productivité de l'eau pour les productions agricoles (tonnes de produit récolté par unité irriguée) (SDSN Indicateur n°16) Oui Non

2.4.3 [Perte excessive d'azote réactif [et de phosphore] dans l'environnement (kg/ha)] (SDSN Indicateur n°13) Oui Non

2.4.4 Variation annuelle de la surface des terres arables dégradées ou désertifiées (SDSN Indicateur n°15) Oui Non

Question 3: Donnez ici tous les compléments d'information que vous jugez utiles, en particulier les explications nécessaires pour expliciter vos réponses à la question 2. Indiquez si vous avez l'intention de produire un indicateur spécifique listé dans la question 2 (donnez le numéro de l'indicateur). Donnez également l'intitulé et la définition de tous les autres indicateurs disponibles dans votre pays et qui peuvent être utilisés pour mesurer les cibles (en précisant la cible concernée).

Objectif 3. Assurer des vies en bonne santé et promouvoir le bien être pour tous à tout âge

Question 1: Est-ce que selon vous, votre Système Statistique National produit les données nécessaires pour calculer, pour chacune des cibles associées à cet objectif, au moins un indicateur ? (Pour vous aider, vous pouvez vous référer à la question 2 qui suggère des indicateurs pour chacune des différentes cibles)

Cible 3.1 D'ici 2030, réduire le taux de mortalité maternelle mondiale à moins de 70 pour 100.000 naissances vivantes

Oui Non Ne sait pas répondre

Cible 3.2 D'ici 2030, mettre fin aux décès évitables des nouveau-nés et des enfants de moins de cinq ans

Oui Non Ne sait pas répondre

Cible 3.3 D'ici 2030, mettre fin aux épidémies de sida et de tuberculose, au paludisme et aux maladies tropicales orphelines et combattre l'hépatite, les maladies transmises par l'eau et les autres maladies transmissibles

Oui Non Ne sait pas répondre

Cible 3.4 D'ici 2030, réduire d'un tiers la mortalité prématurée des maladies non transmissibles (MNT) à travers la prévention et le traitement, et promouvoir la santé mentale et le bien-être

Oui Non Ne sait pas répondre

Cible 3.5 Renforcer la prévention et le traitement de la toxicomanie, notamment l'abus de stupéfiants et l'usage excessif de l'alcool

Oui Non Ne sait pas répondre

Cible 3.6 D'ici 2020, réduire de moitié la mortalité et les blessures causées par les accidents de la route

Oui Non Ne sait pas répondre

Cible 3.7 D'ici 2030, assurer l'accès universel aux services de soins de santé sexuelle et reproductive, y compris la planification familiale, l'information, l'éducation et l'intégration de la santé reproductive dans les stratégies et programmes nationaux

Oui Non Ne sait pas répondre

Cible 3.8 Parvenir à une couverture maladie universelle (CMU), y compris la protection du risque financier, l'accès aux services essentiels de soins de santé de qualité et l'accès à des médicaments sûrs, efficaces, de qualité et abordables et à des vaccins pour tous

Oui Non Ne sait pas répondre

Cible 3.9 D'ici 2030, réduire considérablement le nombre de décès et de maladies dus à des produits chimiques dangereux et à la pollution et la contamination de l'air, de l'eau et des sols et la contamination

Oui Non Ne sait pas répondre

Question 2: Pourriez-vous indiquer si votre Institut National de Statistiques a des données ou peut accéder à des données (et alors les vérifier) qui pourraient être utilisées pour calculer chacun des indicateurs suivants (noter qu'il n'est pas nécessaire de calculer effectivement l'indicateur pour répondre « oui » à la question). Si vous avez l'intention de produire des données, indiquez le à la question 3 et répondez « non » à cette question. Si vous n'êtes pas sûr de votre réponse, utiliser la question 3 pour expliquer votre choix.

Quelques indicateurs possibles pour la cible 3.1

3.1.1 Ratio et taux de mortalité maternelle (SDSN Indicateur n°17 et OMD Indicateur 5.1) Oui Non

3.1.2 Proportion d'accouchements assistés par un personnel de santé qualifié (OMD Indicateur 5.2) Oui Non

Quelques indicateurs possibles pour la cible 3.2

3.2.1 Taux de mortalité néonatale, infantile et en dessous de 5 ans (SDSN Indicateur n°18, OMD Indicateurs 4.1 et 4.2, MinSet GI) Oui Non

3.2.2 Pourcentage d'enfants bénéficiant de l'ensemble des vaccinations recommandées par l'OMS (SDSN Indicateur n°30) Oui Non

3.2.3 Proportion d'enfants de 1 an vaccinés contre la rougeole (OMD Indicateur 4.3) Oui Non

Quelques indicateurs possibles pour la cible 3.3

3.3.1 Prévalence du VIH, taux de traitement et de mortalité (SDSN Indicateur n°19 et OMD Indicateur 6.1) Oui Non

3.3.2 Incidence, prévalence et mortalité associées au paludisme (SDSN Indicateur n° 21 et OMD Indicateur 6.6) Oui Non

3.3.3 Incidence, prévalence et mortalité associée à la tuberculose (SDSN Indicateur n°20 et OMD Indicateur 6.9) Oui Non

3.3.4 Utilisation d'un préservatif lors du dernier rapport sexuel à haut risque (OMD Indicateur 6.2) Oui Non

3.3.5 Proportion de la population âgée de 15-24 ans ayant une bonne connaissance générale du VIH / SIDA (OMD Indicateur 6.3) Oui Non

3.3.6 Fréquentation scolaire des orphelins âgés de 10-14 ans rapportée à la fréquentation scolaire des non orphelins du même âge 10-14 ans (OMD Indicateur 6.4) Oui Non

3.3.7 Proportion de la population dans un état avancé de SIDA traité aux antirétroviraux (OMD Indicateur 6.5, MinSet GI) Oui Non

3.3.8 Proportion des enfants de moins de cinq ans dormant sous des moustiquaires traitées aux insecticides (OMD Indicateur 6.7) Oui Non

3.3.9 Proportion des enfants de moins de cinq ans souffrant de fièvres et recevant un traitement anti paludisme approprié (OMD Indicateur 6.8) Oui Non

3.3.10 Proportion de cas de tuberculose détectés et faisant l'objet d'un traitement court spécifique (OMD Indicateur 6.10) Oui Non

Quelques indicateurs possibles pour la cible 3.4

3.4.1 Probabilité de décéder entre 30 et 70 ans (âge exacts) d'une maladie cardiovasculaire, d'un cancer, d'un diabète ou d'une insuffisance respiratoire chronique (SDSN Indicateur n°22) Oui Non

3.4.2 Programmes effectifs de promotion et de prévention de la santé mentale multisectorielle (SDSN Indicateur n°26) Oui Non

3.4.3 Espérance de vie en bonne santé à la naissance (SDSN Indicateur n°32) Oui Non

3.4.4 Pourcentage de la population en surpoids ou obèse (SDSN Indicateur n°25, CES indicateur n°9 et MinSet GI) Oui Non

3.4.5 Score de diversité alimentaire du ménage (SDSN Indicateur n°33) Oui Non

3.4.6 Réponse à la question : "Tout bien considéré, comment êtes-vous satisfait de votre vie globalement aujourd'hui ? (CES Indicateur n°1) Oui Non

3.4.7 Taux brut de mortalité par suicide ou blessure intentionnellement auto-infligées (décès pour 10 000 habitants) (CES Indicateur n°33) Oui Non

3.4.8 Temps de loisir (CES Indicateur n°32) Oui Non

3.4.9 Taux brut de mortalité par agression (pour 100,000 personnes) (CES Indicateur n°33) Oui Non

Quelques indicateurs possibles pour la cible 3.5

3.5.1 Usage excessif d'alcool (SDSN Indicateur n°24) Oui Non

3.5.2 Usage du tabac (taux par âge standardisé) (SDSN Indicateur n°23) Oui Non

Quelques indicateurs possibles pour la cible 3.6

3.6.1 Nombre de décès par accident de la route pour 100 000 habitants (SDSN Indicateur n°27) Oui Non

Quelques indicateurs possibles pour la cible 3.7

3.7.1 Taux global de fertilité (SDSN Indicateur n°15) Oui Non

3.7.2 Taux de prévalence de la contraception (SDSN Indicateur #31 et OMD indicateur 5.3) Oui Non

3.7.3 Besoin non satisfait pour le planning familial (SDSN Indicateur n°17 et indicateur OMD 5.6) Oui Non

3.7.4 Taux de natalité avant 18 ans (OMD Indicateur 5.4) Oui Non

Quelques indicateurs possibles pour la cible 3.8

3.8.1 Consultations par un professionnel de santé dans un établissement de santé ou à domicile, par personne, par année (SDSN Indicateur n°28) Oui Non

3.8.2 Pourcentage de la population sans prise en charge financière effective pour les soins de santé (SDSN Indicateur n°29) Oui Non

3.8.3 Distribution de l'état de santé (À préciser) (CES Indicateur n°15) Oui Non


3.8.4 Pourcentage d'enfants recevant une immunisation complète selon les prescriptions de l'OMS (SDSN Indicateur n°36) Oui Non

- 3.8.5 Dépense totale de santé par tête (PPA) (CES Indicateur n°13) Oui Non
- 3.8.6 Besoins médicaux non satisfaits (À préciser) (CES Indicateur n°15) Oui Non
- 3.8.7 Proportion des enfants âgés d'un an immunisés contre la rougeole (OMDs) Oui Non
- 3.8.8 Proportion de naissances assistées par des personnels de santé qualifiés (OMD 5.2) Oui Non

Quelques indicateurs possibles pour la cible 3.9

- 3.9.1 Pollution aérienne moyenne par particules (PM10 and PM2.5) (SDSN Indicateur n°34) Oui Non

Question 3: Donnez ici tous les compléments d'information que vous jugez utiles, en particulier les explications nécessaires pour expliciter vos réponses à la question 2. Indiquez si vous avez l'intention de produire un indicateur spécifique listé dans la question 2 (donnez le numéro de l'indicateur). Donnez également l'intitulé et la définition de tous les autres indicateurs disponibles dans votre pays et qui peuvent être utilisés pour mesurer les cibles (en précisant la cible concernée).



Objectif 4. Assurer une éducation inclusive et de qualité égale et promouvoir l'apprentissage tout au long de la vie pour tous

Question 1: Est-ce que selon vous, votre Système Statistique National produit les données nécessaires pour calculer, pour chacune des cibles associées à cet objectif, au moins un indicateur ? (Pour vous aider, vous pouvez vous référer à la question 2 qui suggère des indicateurs pour chacune des différentes cibles)

Cible 4.1 D'ici 2030, veiller à ce que toutes les filles et tous les garçons terminent un enseignement primaire et secondaire libre, équitable et de qualité menant à des résultats d'apprentissage pertinents et efficaces

Oui Non Ne sait pas répondre

Cible 4.2 D'ici 2030, veiller à ce que toutes les filles et tous les garçons aient accès à des programmes de qualité pour le développement de la petite enfance, à des soins et à une éducation pré-primaire, de sorte qu'ils soient prêts pour l'enseignement primaire

Oui Non Ne sait pas répondre

Cible 4.3 D'ici 2030, assurer l'égalité d'accès pour tous les hommes et toutes les femmes à un enseignement technique, professionnel et supérieur de qualité à prix abordable, y compris pour l'université

Oui Non Ne sait pas répondre

Cible 4.4 D'ici 2030, augmenter de x% le nombre de jeunes et d'adultes qui ont les compétences requises, y compris les techniques et professionnelles, pour acquérir un emploi décent et développer l'esprit d'entreprise

Oui Non Ne sait pas répondre

Cible 4.5 D'ici 2030, éliminer les disparités entre les sexes dans l'éducation et assurer un accès égal à tous les niveaux d'éducation et de formation professionnelle pour les personnes vulnérables, notamment les personnes handicapées, les populations autochtones, et les enfants en situation de vulnérabilité

Oui Non Ne sait pas répondre

Cible 4.6 D'ici 2030, veiller à ce que tous les jeunes et au moins x% des adultes, hommes et femmes atteignent un niveau suffisant en matière de littéraire et de numératif

Oui Non Ne sait pas répondre

Cible 4.7 D'ici 2030, apporter à tous ceux qui étudient les connaissances et compétences nécessaires pour promouvoir le développement durable, y compris entre autres, par l'éducation pour le développement durable et les modes de vie durables, les droits humains, l'égalité des sexes, la promotion d'une culture de la paix et de la non-violence, la citoyenneté mondiale, et l'appréciation de la diversité culturelle et de la contribution de la culture au développement durable.

Oui Non Ne sait pas répondre

Question 2: Pourriez-vous indiquer si votre Institut National de Statistiques a des données ou peut accéder à des données (et alors les vérifier) qui pourraient être utilisées pour calculer chacun des indicateurs suivants (noter qu'il n'est pas nécessaire de calculer effectivement l'indicateur pour répondre « oui » à la question). Si vous avez l'intention de produire des données, indiquez le à la question 3 et répondez « non » à cette question. Si vous n'êtes pas sûr de votre réponse, utiliser la question 3 pour expliquer votre choix.

Quelques indicateurs possibles pour la cible 4.1

4.1.1 Taux d'achèvement de l'enseignement primaire pour les filles et les garçons (SDSN Indicateur n°37) Oui Non

4.1.2 Pourcentage de filles et de garçons qui maîtrisent un large éventail de compétences de base, notamment concernant lecture, écriture et mathématiques à la fin du cycle de l'école primaire (SDSN Indicateur n°38) Oui Non

4.1.3 Taux d'achèvement de l'enseignement secondaire pour les filles et les garçons (SDSN Indicateur n°39) Oui Non

4.1.4 Pourcentage de filles et de garçons qui obtiennent les compétences dans un large éventail de résultats d'apprentissage, y compris en lecture et en mathématiques à la fin du cycle de l'enseignement secondaire (SDSN Indicateur n°40) Oui Non

4.1.5 Taux net de scolarisation dans l'enseignement primaire (OMD Indicateur 2.1 et MinSet GI) Oui Non

4.1.6 Proportion d'élèves commençant la première année et qui terminent la dernière année du primaire (OMD Indicateur 2.2) Oui Non

4.1.7 Taux brut de scolarisation dans l'enseignement secondaire, selon le sexe (MinSet GI) Oui Non

4.1.8 Niveau de diplôme de la population âgée de 25 ans et plus, selon le sexe (MinSet GI) Oui Non

Quelques indicateurs possibles pour la cible 4.2

4.2.1 Pourcentage d'enfants recevant au moins une année d'un programme d'éducation pré scolaire (SDSN Indicateur n°35) Oui Non

4.2.2 Indice de développement des jeunes enfants (IDJE) (SDSN Indicateur n°36) Oui Non

Quelques indicateurs possibles pour la cible 4.3

4.3.1 Taux de scolarisation dans le supérieur pour les femmes et les hommes (SDSN Indicateur n°41 et MinSet GI) Oui Non

4.3.2 Pourcentage de la population âgée de 25-64 ans avec des études secondaires supérieures (CES Indicateur n°22) Oui Non

4.3.3 Total des dépenses publiques d'éducation en pourcentage du PIB (CES Indicateur n°23) Oui Non

4.3.4 Part des femmes diplômées de niveau supérieur en sciences, ingénierie, fabrication et construction (MinSet GI) Oui Non

Quelques indicateurs possibles pour la cible 4.4

4.4.1 % de la population des 18-64ans bénéficiant de programmes de formation (formation continue tout au long de la vie) (CES Indicateur #26) Oui Non

Quelques indicateurs possibles pour la cible 4.5

4.5.1 Distribution de l'éducation (À définir) (CES Indicateur n°27) Oui Non


4.5.2 Indice de parité entre les sexes du taux de scolarisation dans l'enseignement primaire, secondaire et tertiaire (MinSet GI) Oui Non

Quelques indicateurs possibles pour la cible 4.6

4.6.1 Taux d'alphabétisation des 15-24 ans, femmes et hommes (OMD Indicateur 2.3) Oui Non

4.6.2 Taux d'alphabétisation des 15-24 ans par sexe (MinSet GI) Oui Non

Question 3: Donnez ici tous les compléments d'information que vous jugez utiles, en particulier les explications nécessaires pour expliciter vos réponses à la question 2. Indiquez si vous avez l'intention de produire un indicateur spécifique listé dans la question 2 (donnez le numéro de l'indicateur). Donnez également l'intitulé et la définition de tous les autres indicateurs disponibles dans votre pays et qui peuvent être utilisés pour mesurer les cibles (en précisant la cible concernée).



Objectif 5. Assurer l'égalité des sexes et l'autonomisation de toutes les femmes et filles

Question 1: Est-ce que selon vous, votre Système Statistique National produit les données nécessaires pour calculer, pour chacune des cibles associées à cet objectif, au moins un indicateur ? (Pour vous aider, vous pouvez vous référer à la question 2 qui suggère des indicateurs pour chacune des différentes cibles)

Cible 5.1 Mettre fin à toutes les formes de discrimination contre les femmes et les filles, partout dans le monde

Oui Non Ne sait pas répondre

Cible 5.2 Éliminer toutes les formes de violence contre les femmes et les filles dans les sphères publiques et privées, notamment la traite et les exploitations sexuelles ainsi que toute autre forme d'exploitation

Oui Non Ne sait pas répondre

Cible 5.3 Éliminer toutes les pratiques néfastes telles que le mariage précoce et forcé ou les mutilations génitales féminines, notamment pour les enfants

Oui Non Ne sait pas répondre

Cible 5.4 Reconnaître et valoriser, de manière appropriée pour chaque pays, les soins non rémunérés et le travail domestique à travers la fourniture de services publics, les infrastructures et les politiques de protection sociale et la promotion de la responsabilité partagée au sein du ménage et de la famille.

Oui Non Ne sait pas répondre

Cible 5.5 Assurer la pleine et effective participation des femmes et l'égalité des chances pour le leadership à tous les niveaux de prise de décision dans la vie politique, économique et publique

Oui Non Ne sait pas répondre

Cible 5.6 Assurer l'accès universel à la santé sexuelle et reproductive et les droits en matière de procréation, en conformité avec le Programme d'action de la CIPD, le Programme d'action de Beijing et les textes issus de leurs conférences respectives

Oui Non Ne sait pas répondre

Question 2: Pourriez-vous indiquer si votre Institut National de Statistiques a des données ou peut accéder à des données (et alors les vérifier) qui pourraient être utilisées pour calculer chacun des indicateurs suivants (noter qu'il n'est pas nécessaire de calculer effectivement l'indicateur pour répondre « oui » à la question). Si vous avez l'intention de produire des données, indiquez le à la question 3 et répondez « non » à cette question. Si vous n'êtes pas sûr de votre réponse, utiliser la question 3 pour expliquer votre choix.

Quelques indicateurs possibles pour la cible 5.1

Oui Non

5.1.1 Existence de réserves à l'article 16 du CEDAW (MinSet GI)

Oui Non

5.1.2 Écart de rémunération hommes femmes en salaire mensuel moyen (CES Indicateur n°8)

Oui Non

5.1.3 Distribution de l'éducation (à préciser) (CES Indicateur n°27)

Oui Non

5.1.4 Part de l'emploi chez les femmes de 15-63 (%) (CES Indicateur n°19)

Oui Non

5.1.5 Part des sièges au parlement national occupé par des femmes (%) (CES Indicateur n°77)	Oui <input type="checkbox"/>	Non <input type="checkbox"/>
5.1.6 Mesure de l'engagement des pays en matière d'égalité des sexes dans l'emploi (MinSet GI)	Oui <input type="checkbox"/>	Non <input type="checkbox"/>
5.1.7 Ratification de la convention de l'OIT 100 en matière d'égalité des rémunérations hommes femmes (Oui – Non) (MinSet GI)	Oui <input type="checkbox"/>	Non <input type="checkbox"/>
5.1.8 Ratification de la convention de l'OIT 111 en matière de non-discrimination dans l'emploi et de travail (Oui - Non) (MinSet GI)	Oui <input type="checkbox"/>	Non <input type="checkbox"/>
5.1.9 Ratification de la convention de l'ILO 183 sur la protection de la maternité (Oui - Non) (MinSet GI)	Oui <input type="checkbox"/>	Non <input type="checkbox"/>
5.1.10 Durée du congé de maternité (MinSet GI)	Oui <input type="checkbox"/>	Non <input type="checkbox"/>
5.1.11 Pourcentage du salaire payé pendant le congé de maternité (MinSet GI)	Oui <input type="checkbox"/>	Non <input type="checkbox"/>
Quelques indicateurs possibles pour la cible 5.2	Oui <input type="checkbox"/>	Non <input type="checkbox"/>
5.2.1 Prévalence des femmes de 15-49 ans qui ont subi des violences physiques ou sexuelles de la part d'une personne intime au cours des 12 derniers mois (SDSN Indicateur n°42 et MinSet GI)	Oui <input type="checkbox"/>	Non <input type="checkbox"/>
5.2.2 Pourcentage des cas de violence sexuelle ou sexiste contre les femmes et les enfants qui sont instruits et condamnés (SDSN Indicateur n°43)	Oui <input type="checkbox"/>	Non <input type="checkbox"/>
5.2.3 Prévalence des pratiques traditionnelles néfastes, notamment les mutilations génitales féminines (SDSN Indicateur n°45)	Oui <input type="checkbox"/>	Non <input type="checkbox"/>
5.2.4 Existence de lois sur la violence domestique (MinSet GI)	Oui <input type="checkbox"/>	Non <input type="checkbox"/>
Quelques indicateurs possibles pour la cible 5.3	Oui <input type="checkbox"/>	Non <input type="checkbox"/>
5.3.1 Prévalence des mutilations génitales /excisions (pour les pays concernés uniquement) (MinSet GI et SDSN Indicateur n°45)	Oui <input type="checkbox"/>	Non <input type="checkbox"/>
5.3.2 Pourcentage de femmes âgées de 20-24 ans qui sont mariées ou en union avant l'âge de 18 ans (MinSet GI et SDSN Indicateur n°44)	Oui <input type="checkbox"/>	Non <input type="checkbox"/>
5.3.3 Âge minimal légal du mariage par sexe (MinSet GI)	Oui <input type="checkbox"/>	Non <input type="checkbox"/>
Quelques indicateurs possibles pour la cible 5.4	Oui <input type="checkbox"/>	Non <input type="checkbox"/>
5.4.1 Nombre moyen d'heures consacrées à un travail rémunéré et non rémunéré combinés (charge de travail totale), par sexe (SDSN Indicateur n°46 et MinSet GI)	Oui <input type="checkbox"/>	Non <input type="checkbox"/>
5.4.2 Mesure de l'engagement des pays à développer la conciliation entre travail et vie de famille (MinSet GI)	Oui <input type="checkbox"/>	Non <input type="checkbox"/>
5.4.3 Ratification de la convention 156 de l'OIT sur les travailleurs ayant des responsabilités familiales (Oui - Non) (MinSet GI)	Oui <input type="checkbox"/>	Non <input type="checkbox"/>
5.4.4 Ratification de la convention 175 de l'OIT sur le temps partiel (Oui – Non) (MinSet GI)	Oui <input type="checkbox"/>	Non <input type="checkbox"/>
5.4.5 Ratification de la convention 177 de l'OIT sur le travail domestique (Oui - Non) (MinSet GI)	Oui <input type="checkbox"/>	Non <input type="checkbox"/>

Quelques indicateurs possibles pour la cible 5.5

5.5.1 Pourcentage de sièges occupés par des femmes et les minorités au parlement national et / ou aux assemblées élues territoriales en fonction de leur part respective dans la population (SDSN Indicateur n°47 et CES Indicateur n°77 et OMD Indicateur 3.3) Oui Non

5.5.2 Part des femmes ministres (MinSet GI) Oui Non

5.5.3 Part des femmes dans des positions managériales (MinSet GI) Oui Non

5.5.4 Pourcentage de femmes officiers de police (MinSet GI) Oui Non

5.5.5 Pourcentage de femmes juges (MinSet GI) Oui Non

5.5.6 Existence d'un quota de femmes au parlement (sièges réservés et quotas de candidatures (MinSet GI) Oui Non

5.5.7 Existence d'un quota par sexe au parlement (quotas volontaires des partis) (MinSet GI) Oui Non

5.5.8 Existence de lois sur les statistiques ventilées par sexe (MinSet GI) Oui Non

Quelques indicateurs possibles pour la cible 5.6

5.6.1 Nombre de demandes satisfaites en matière de planification familiale (SDSN Indicateur n ° 48) Oui Non

5.6.2 Taux de fécondité (SDSN Indicateur #49) Oui Non

5.6.3 Taux de prévalence de la contraception (OMD Indicateur 5.3) Oui Non

5.6.4 Taux de fécondité des adolescentes (OMD Indicateur 5.4) Oui Non

5.6.5 Nombre de demandes non satisfaites en matière de planning familial (OMD Indicateur 5.6) Oui Non

5.6.6 Couverture des soins prénataux (MinSet GI) Oui Non

Question 3: Donnez ici tous les compléments d'information que vous jugez utiles, en particulier les explications nécessaires pour expliciter vos réponses à la question 2. Indiquez si vous avez l'intention de produire un indicateur spécifique listé dans la question 2 (donnez le numéro de l'indicateur). Donnez également l'intitulé et la définition de tous les autres indicateurs disponibles dans votre pays et qui peuvent être utilisés pour mesurer les cibles (en précisant la cible concernée).

Objectif 6. Assurer pour tous la disponibilité et la gestion durable de l'eau et l'assainissement

Question 1: Est-ce que selon vous, votre Système Statistique National produit les données nécessaires pour calculer, pour chacune des cibles associées à cet objectif, au moins un indicateur ? (Pour vous aider, vous pouvez vous référer à la question 2 qui suggère des indicateurs pour chacune des différentes cibles)

Cible 6.1 D'ici 2030, accès universel et équitable à l'eau potable

Oui Non Ne sait pas répondre

Cible 6.2 D'ici 2030, assurer l'accès à l'assainissement et à une hygiène adéquate et équitable pour tous, et mettre fin à la défécation en espace ouvert, en accordant une attention particulière aux besoins des femmes et des filles et des personnes en situation de vulnérabilité

Oui Non Ne sait pas répondre

Cible 6.3 D'ici 2030, améliorer la qualité de l'eau en réduisant la pollution, en éliminant les décharges sauvages et en minimisant les rejets de produits chimiques et de matières dangereuses, en réduisant de moitié la proportion des eaux usées non traitées, et en accroissant le recyclage et la réutilisation de x% au niveau mondial

Oui Non Ne sait pas répondre

Cible 6.4 D'ici 2030, augmenter substantiellement l'utilisation efficace de l'eau dans tous les secteurs et garantir la mise en réserve durable d'eau douce pour faire face aux pénuries, et réduire substantiellement le nombre de personnes souffrant de pénurie d'eau

Oui Non Ne sait pas répondre

Cible 6.5 D'ici 2030, mettre en œuvre une gestion intégrée des ressources hydrauliques à tous les niveaux, y compris le cas échéant par la coopération transfrontalière

Oui Non Ne sait pas répondre

Cible 6.6 D'ici 2020, protéger et restaurer les écosystèmes liés à l'eau, notamment les montagnes, les forêts, les zones humides, les rivières, les nappes aquifères et les lacs

Oui Non Ne sait pas répondre

Question 2: Pourriez-vous indiquer si votre Institut National de Statistiques a des données ou peut accéder à des données (et alors les vérifier) qui pourraient être utilisées pour calculer chacun des indicateurs suivants (noter qu'il n'est pas nécessaire de calculer effectivement l'indicateur pour répondre « oui » à la question). Si vous avez l'intention de produire des données, indiquez le à la question 3 et répondez « non » à cette question. Si vous n'êtes pas sûr de votre réponse, utiliser la question 3 pour expliquer votre choix.

Quelques indicateurs possibles pour la cible 6.1

6.1.1 Pourcentage de la population utilisant l'eau potable au sens des critères de base, en distinguant urbain / rural (SDSN Indicateur n ° 50)

Oui Non

6.1.2 Proportion de la population utilisant une source d'eau potable améliorée (OMD Indicateur 7.8) Oui Non

6.1.3 Qualité de l'eau (# C9, EOCAC) Oui Non

Quelques indicateurs possibles pour la cible 6.2

6.2.1 Pourcentage de la population utilisant des services d'assainissement au sens des critères de base, en distinguant urbain / rural (SDSN Indicateur n°51) Oui Non

6.2.2 Proportion de la population utilisant des installations d'assainissement améliorées (OMD Indicateur 7.9) Oui Non

Quelques indicateurs possibles pour la cible 6.3

6.3.1 Pourcentage des flux d'eaux usées traités en fonction des normes nationales, d'origine municipale ou industrielle (SDSN Indicateur n ° 52 et EOCAC) Oui Non

6.3.2 Indice de qualité de l'eau (À définir) (CES Indicateur n ° 44) Oui Non

6.3.3 Rejets dans l'eau (À définir) (CES Indicateur n ° 45) Oui Non

6.3.4 DBO et concentration d'ammonium dans les cours d'eau (C10, EOCAC) Oui Non

6.3.5 Nutriments présents dans l'eau douce (C11, EOCAC) Oui Non

Quelques indicateurs possibles pour la cible 6.4

6.4.1 Pourcentage utilisé des ressources totales en eau (SDSN Indicateur n ° 53 et OMD 7.5) Oui Non

6.4.2 Empreinte eau (CES Indicateur n°46) Oui Non

6.4.3 Proportion de la population utilisant de l'eau à partir de forages à usage domestique en milieu rural / urbain (CEDEAO) Oui Non

6.4.4 Ressources renouvelables en eau douce (moyenne annuelle à long terme (CES Indicateur n ° 42 et EOCAC) Oui Non

6.4.5 Prélèvement brut d'eau douce (millions de mètres cubes) (CES Indicateur n°43) Oui Non

Quelques indicateurs possibles pour la cible 6.5

6.5.1 Existence d'un rapportage de la part apport des autorités internationales des bassins hydrauliques sur la gestion des bassins hydrauliques transfrontaliers (SDSN indicateur n°54) Oui Non

6.5.2 Proportion des bassins hydrauliques avec des comités de gestion (ILAC) Oui Non

Quelques indicateurs possibles pour la cible 6.6

6.6.1 Changement des superficies sous la forêt de mangroves (CEDEAO) Oui Non

Question 3: Donnez ici tous les compléments d'information que vous jugez utiles, en particulier les explications nécessaires pour expliciter vos réponses à la question 2. Indiquez si vous avez l'intention de produire un indicateur spécifique listé dans la question 2 (donnez le numéro de l'indicateur). Donnez également l'intitulé et la définition de tous les autres indicateurs disponibles dans votre pays et qui peuvent être utilisés pour mesurer les cibles (en précisant la cible concernée).

Objectif 7. Assurer l'accès à une énergie abordable, fiable, durable et moderne pour tous

Question 1: Est-ce que selon vous, votre Système Statistique National produit les données nécessaires pour calculer, pour chacune des cibles associées à cet objectif, au moins un indicateur ? (Pour vous aider, vous pouvez vous référer à la question 2 qui suggère des indicateurs pour chacune des différentes cibles)

Cible 7.1 D'ici 2030, assurer l'accès universel à des services énergétiques abordables, fiables et modernes

Oui Non Ne sait pas répondre

Cible 7.2 Augmenter sensiblement la part des énergies renouvelables dans le mix énergétique mondial d'ici 2030

Oui Non Ne sait pas répondre

Cible 7.3 Doubler le taux global d'amélioration de l'efficacité énergétique d'ici 2030

Oui Non Ne sait pas répondre

Question 2: Pourriez-vous indiquer si votre Institut National de Statistiques a des données ou peut accéder à des données (et alors les vérifier) qui pourraient être utilisées pour calculer chacun des indicateurs suivants (noter qu'il n'est pas nécessaire de calculer effectivement l'indicateur pour répondre « oui » à la question). Si vous avez l'intention de produire des données, indiquez le à la question 3 et répondez « non » à cette question. Si vous n'êtes pas sûr de votre réponse, utiliser la question 3 pour expliquer votre choix.

Quelques indicateurs possibles pour la cible 7.1

7.1.1 Part de la population ayant accès à des solutions modernes de cuisson, en distinguant urbain / rural (SDSN Indicateur n° 55) Oui Non

7.1.2 Part de la population ayant accès de manière fiable à l'électricité fiable, en distinguant urbain / rural (SDSN Indicateur n° 56) Oui Non

7.1.3 Part du revenu des ménages dépensé en combustible et électricité (EISD Indicateur SOC2) Oui Non

Quelques indicateurs possibles pour la cible 7.2

7.2.1 Incitations implicites pour de l'énergie à faible émission de carbone dans le secteur de l'électricité (mesurés comme US \$ / MWh ou US \$ par tonne de CO2 évitée) (SDSN Indicateur n°57) Oui Non

7.2.2 Production d'électricité renouvelable (%) (CES Indicateur n°62) Oui Non

7.2.3 Part des énergies renouvelables dans la consommation totale finale d'énergie (%) (CES Indicateur n°62) Oui Non

Quelques indicateurs possibles pour la cible 7.3

7.3.1 Taux d'amélioration de l'intensité énergétique primaire (SDSN Indicateur n°58) Oui Non

7.3.2 Consommation totale d'énergie primaire par unité de PIB (kg équivalent pétrole par 1000 \$ (PPA) PIB) (CES Indicateur n°61) Oui Non

7.3.3 Intensité énergétique dans l'industrie (EISD Indicateur n°ECO6) Oui Non

7.3.4 Intensité énergétique dans l'agriculture (EISD Indicateur n°ECO7) Oui Non

- 7.3.5 Intensité énergétique dans les services/commerces (EISD Indicateur n°ECO8) Oui Non
- 7.3.6 Intensité énergétique dans le secteur des ménages (EISD Indicateur n°ECO9) Oui Non
- 7.3.7 Intensité énergétique des transports (EISD Indicateur n°ECO10) Oui Non

Question 3: Donnez ici tous les compléments d'information que vous jugez utiles, en particulier les explications nécessaires pour expliciter vos réponses à la question 2. Indiquez si vous avez l'intention de produire un indicateur spécifique listé dans la question 2 (donnez le numéro de l'indicateur). Donnez également l'intitulé et la définition de tous les autres indicateurs disponibles dans votre pays et qui peuvent être utilisés pour mesurer les cibles (en précisant la cible concernée).

Objectif 8. Promouvoir une croissance économique soutenue, inclusive et durable, le plein emploi productif et un travail décent pour tous

Question 1: Est-ce que selon vous, votre Système Statistique National produit les données nécessaires pour calculer, pour chacune des cibles associées à cet objectif, au moins un indicateur ? (Pour vous aider, vous pouvez vous référer à la question 2 qui suggère des indicateurs pour chacune des différentes cibles)

Cible 8.1 Soutenir la croissance économique par habitant en tenant compte du contexte national, et en particulier atteindre au moins 7% par an de croissance du PIB dans les pays les moins avancés

Oui Non Ne sait pas répondre

Cible 8.2 Atteindre des niveaux plus élevés de productivité des économies grâce à la diversification, la modernisation technologique et l'innovation, y compris en mettant l'accent sur les secteurs à haute valeur ajoutée et les secteurs de main-d'œuvre

Oui Non Ne sait pas répondre

Cible 8.3 Promouvoir des politiques axées sur le développement qui soutiennent les activités productives, la création d'emplois décents, l'entrepreneuriat, la créativité et l'innovation, et encourager le passage à l'économie formelle et la croissance des micros, petites et moyennes entreprises, notamment par l'accès aux services financiers

Oui Non Ne sait pas répondre

Cible 8.4 Améliorer progressivement jusqu'en 2030 l'efficacité globale des ressources pour la consommation et la production, et s'efforcer de découpler la croissance économique de la dégradation de l'environnement en conformité avec le cadrage sur 10 ans des programmes sur la consommation et la production durables, en commençant par les pays développés

Oui Non Ne sait pas répondre

Cible 8.5 D'ici 2030, atteindre le plein emploi productif et garantir un travail décent pour tous, femmes et hommes, y compris pour les jeunes et les personnes handicapées, et un salaire égal pour un travail égal

Oui Non Ne sait pas répondre

Cible 8.6 D'ici 2020, réduire sensiblement la proportion de jeunes exclus de l'emploi, de l'éducation ou de la formation

Oui Non Ne sait pas répondre

Cible 8.7 Prendre des mesures immédiates et efficaces pour assurer l'interdiction et l'élimination des pires formes de travail des enfants, éliminer le travail forcé, et d'ici 2025, en finir avec le travail des enfants sous toutes ses formes, notamment le recrutement et l'utilisation d'enfants soldats

Oui Non Ne sait pas répondre

Cible 8.8 Protéger les droits des travailleurs et promouvoir des environnements de travail sûrs et sécurisés pour tous, y compris les travailleurs migrants, et plus particulièrement les femmes migrantes et tous ceux et celles en emploi précaire

Oui Non Ne sait pas répondre

Cible 8.9 D'ici 2030, concevoir et mettre en œuvre des politiques visant à promouvoir le tourisme durable et créateur d'emplois, favorisant la culture et la production de produits locaux

Oui Non Ne sait pas répondre

Cible 8.10 Renforcer la capacité des institutions financières nationales à encourager et à élargir l'accès aux services bancaires, d'assurance et de services financiers pour tous

Oui Non Ne sait pas répondre

Question 2: Pourriez-vous indiquer si votre Institut National de Statistiques a des données ou peut accéder à des données (et alors les vérifier) qui pourraient être utilisées pour calculer chacun des indicateurs suivants (noter qu'il n'est pas nécessaire de calculer effectivement l'indicateur pour répondre « oui » à la question). Si vous avez l'intention de produire des données, indiquez le à la question 3 et répondez « non » à cette question. Si vous n'êtes pas sûr de votre réponse, utiliser la question 3 pour expliquer votre choix.

Quelques indicateurs possibles pour la cible 8.1

8.1.1 RNB par habitant (PPA, méthode Atlas US \$ courant) (SDSN Indicateur n ° 59 et CES indicateur n°3) Oui Non

8.1.2 Croissance du PIB réel (SNA de base) Oui Non

Quelques indicateurs possibles pour la cible 8.2

8.2.1 Mise en œuvre par les pays et rapports sur le système de comptabilité économique et environnementale (SCEE) comptes (SDSN Indicateur n °60) Oui Non

Quelques indicateurs possibles pour la cible 8.3

8.3.1 Indice de travail décent (SDSN Indicateur n°62) Oui Non

Quelques indicateurs possibles pour la cible 8.4

8.4.1 Productivité du travail (production par unité de travail intrant) (CES Indicateur n°4) Oui Non

8.4.2 Consommation intérieure de matières (montant total des matériaux utilisés directement par une économie) (CES Indicateur n°66) Oui Non

8.4.3 Productivité des ressources (CES Indicateur n°67) Oui Non

Quelques indicateurs possibles pour la cible 8.5

8.5.1 Indice de travail décent (À définir) (SDSN Indicateur n°62) Oui Non

8.5.2 Proportion de personnes avec un emploi dans la population de 15-64 ans (%) (CES Indicateur n°16) Oui Non

8.5.3 Proportion de femmes avec un emploi dans la population de 15-64 ans (%) (CES Indicateur n ° 19) Oui Non

8.5.4 Part des personnes employées dans la population de 15-24 ans (%) (CES Indicateur n°20) Oui Non

Quelques indicateurs possibles pour la cible 8.6

8.6.1 Taux d'emploi des jeunes, en distinguant secteurs formel et informel (SDSN Indicateur n°61) Oui Non

Quelques indicateurs possibles pour la cible 8.7

8.7.1 Ratification et application des normes du travail fondamentales de l'OIT et le respect du droit et de la pratique (SDSN Indicateur n°63)

Oui

Non

Quelques indicateurs possibles pour la cible 8.8

8.8.1 Indice de travail décent (SDSN Indicateur n°62)

Oui

Non

Question 3: Donnez ici tous les compléments d'information que vous jugez utiles, en particulier les explications nécessaires pour expliciter vos réponses à la question 2. Indiquez si vous avez l'intention de produire un indicateur spécifique listé dans la question 2 (donnez le numéro de l'indicateur). Donnez également l'intitulé et la définition de tous les autres indicateurs disponibles dans votre pays et qui peuvent être utilisés pour mesurer les cibles (en précisant la cible concernée).

Objectif 9. Bâtir une infrastructure résiliente, promouvoir l'industrialisation inclusive et durable et encourager l'innovation

Question 1: Est-ce que selon vous, votre Système Statistique National produit les données nécessaires pour calculer, pour chacune des cibles associées à cet objectif, au moins un indicateur ? (Pour vous aider, vous pouvez vous référer à la question 2 qui suggère des indicateurs pour chacune des différentes cibles)

Cible 9.1 Développer une infrastructure de qualité, fiable, durable et résiliente, y compris l'infrastructure régionale et transfrontalière, pour soutenir le développement économique et le bien-être humain, en mettant l'accent sur un accès abordable et équitable pour tous

Oui Non Ne sait pas répondre

Cible 9.2 Promouvoir une industrialisation durable et inclusive, et d'ici 2030 accroître significativement la part de l'industrie dans l'emploi et dans le PIB dans le respect des spécificités nationales, et doubler sa part dans les PMA

Oui Non Ne sait pas répondre

Cible 9.3 Accroître l'accès des petites entreprises industrielles et autres petites entreprises, en particulier dans les pays en développement, aux services financiers, notamment à un crédit abordable et développer leur intégration dans les chaînes de valeurs marchandes

Oui Non Ne sait pas répondre

Cible 9.4 D'ici 2030, remettre à niveau les infrastructures et moderniser les industries pour les rendre durables, accroître l'efficacité de l'utilisation des ressources et développer l'adoption de procédés technologiques et industriels propres et respectueux de l'environnement, dans le respect des capacités nationales

Oui Non Ne sait pas répondre

Cible 9.5 Renforcer la recherche scientifique, améliorer les capacités technologiques des secteurs industriels dans tous les pays, en particulier dans les pays en développement, notamment en encourageant d'ici 2030 l'innovation et en augmentant le nombre de travailleurs de R & D par million d'habitants de x % et les dépenses de R&D publiques et privées

Oui Non Ne sait pas répondre

Question 2: Pourriez-vous indiquer si votre Institut National de Statistiques a des données ou peut accéder à des données (et alors les vérifier) qui pourraient être utilisées pour calculer chacun des indicateurs suivants (noter qu'il n'est pas nécessaire de calculer effectivement l'indicateur pour répondre « oui » à la question). Si vous avez l'intention de produire des données, indiquez le à la question 3 et répondez « non » à cette question. Si vous n'êtes pas sûr de votre réponse, utiliser la question 3 pour expliquer votre choix.

Quelques indicateurs possibles pour la cible 9.1

9.1.1 Accès à un système routier utilisable par tout temps (% [de la population] ayant accès à la route à moins de [x] km de distance)(SDSN Indicateur n°64) Oui Non

Quelques indicateurs possibles pour la cible 9.2

9.2.1 Valeur ajoutée du secteur manufacturier en % de PIB (SDSN Indicateur n°67) Oui Non

9.2.2 Part de l'emploi manufacturier dans l'emploi total (SNA de base)

Oui Non

Quelques indicateurs possibles pour la cible 9.4

9.4.1 Emissions totale de GES dues à l'énergie et aux industries liées par type de gaz et de secteur, exprimées en approche production et en approche demande (tCO2e) (SDSN Indicateur n°69)

Oui Non

9.4.2 Intensité énergétique (CES Indicateur n°61)

Oui Non

9.4.3 Productivité des ressources (CES Indicateur n°67)

Oui Non

Quelques indicateurs possibles pour la cible 9.5

9.5.1 Nombre de chercheurs et techniciens en R&D (par million de personnes) (SDSN Indicateur n°68)

Oui Non

9.5.2 Dépenses de recherche et développement (% du PIB) (CES Indicateur n°83)

Oui Non

9.5.3 Société de la connaissance: part des entreprises avec de l'innovation technologique qui sont engagées dans de la coopération en matière d'innovation (%) (CES Indicateur n°84)

Oui Non

Question 3: Donnez ici tous les compléments d'information que vous jugez utiles, en particulier les explications nécessaires pour expliciter vos réponses à la question 2. Indiquez si vous avez l'intention de produire un indicateur spécifique listé dans la question 2 (donnez le numéro de l'indicateur). Donnez également l'intitulé et la définition de tous les autres indicateurs disponibles dans votre pays et qui peuvent être utilisés pour mesurer les cibles (en précisant la cible concernée).

Objectif 10. Réduire les inégalités dans et entre les pays

Question 1: Est-ce que selon vous, votre Système Statistique National produit les données nécessaires pour calculer, pour chacune des cibles associées à cet objectif, au moins un indicateur ? (Pour vous aider, vous pouvez vous référer à la question 2 qui suggère des indicateurs pour chacune des différentes cibles)

Cible 10.1 D'ici 2030, porter progressivement et maintenir la croissance des 40 % des revenus les plus bas à un rythme plus élevé que la moyenne nationale

Oui Non Ne sait pas répondre

Cible 10.2 D'ici 2030, renforcer et promouvoir l'inclusion sociale, économique et politique de tous, indépendamment de l'âge, du sexe, du handicap, de la race, de l'origine ethnique, de la religion ou du statut économique ou de tout autre statut

Oui Non Ne sait pas répondre

Cible 10.3 Garantir l'égalité des chances et réduire les inégalités de résultats, y compris par l'élimination des lois, politiques et pratiques discriminatoires et la promotion de législations, politiques et mesures appropriées

Oui Non Ne sait pas répondre

Cible 10.4 Adopter des politiques, en particulier fiscales, salariales et de protection sociale destinées à progressivement une plus grande égalité

Oui Non Ne sait pas répondre

Cible 10.5 Améliorer la réglementation et la surveillance des marchés et des institutions financières mondiales et renforcer la mise en œuvre de ces règlements

Oui Non Ne sait pas répondre

Cible 10.6 Garantir une meilleure représentation des pays en développement et entendre leur voix dans la prise de décision au niveau des institutions économiques et financières internationales globales afin de d'en faire des institutions plus efficaces, crédibles, responsables et légitimes

Oui Non Ne sait pas répondre

Cible 10.7 Faciliter des migrations et une mobilité ordonnées, sûres, régulières et responsables des personnes, notamment à travers la mise en œuvre de politiques de migration planifiées et bien gérées

Oui Non Ne sait pas répondre

Question 2: Pourriez-vous indiquer si votre Institut National de Statistiques a des données ou peut accéder à des données (et alors les vérifier) qui pourraient être utilisées pour calculer chacun des indicateurs suivants (noter qu'il n'est pas nécessaire de calculer effectivement l'indicateur pour répondre « oui » à la question). Si vous avez l'intention de produire des données, indiquez le à la question 3 et répondez « non » à cette question. Si vous n'êtes pas sûr de votre réponse, utiliser la question 3 pour expliquer votre choix.

Quelques indicateurs possibles pour la cible 10.1

10.1.1 Indicateur d'inégalité à l'extrémité supérieure de la distribution des revenus: part du RNB des 10% plus riches ou rapport Palma (SDSN Indicateur n°70)

Oui Non

10.1.2 Pourcentage des ménages avec des revenus en dessous de la demi-médiane ("pauvreté relative") (SDSN Indicateur n°71)

Oui Non

10.1.3 Ratio d'écart de pauvreté (OMD Indicateur 1.2)

Oui Non

10.1.4 Inégalité de revenu (alternative CES Indicateur n°7) Quintiles de revenu S80/S20 Oui Non

Quelques indicateurs possibles pour la cible 10.3

10.3.1 Coefficient de GINI (CES Indicateur n°7) Oui Non

10.3.2 Écart de salaires mensuels moyens entre les hommes et les femmes (CES Indicateur n°8) Oui Non

10.3.3 Part de la population vivant sans privation de logements (%) (CES Indicateur n°30) Oui Non

10.3.4 Distribution de l'éducation à définir) (CES Indicateur n°27) Oui Non

10.3.5 Part des sièges détenus par les femmes au parlement national (%) (CES Indicateur n°77 et OMD Indicateur 3.3) Oui Non

10.3.6 Part des femmes en emploi parmi les femmes âgées de 15-64 ans (%) (CES Indicateur n°19 et OMD Indicateur 3.2) Oui Non

10.3.7 Part des personnes en emploi dans la population des 15-24 ans (%) (CES Indicateur n°20) Oui Non

10.3.8 Taux d'alphabétisation des 15-24 ans, femmes et hommes (OMD Indicateur 2.3) Oui Non

10.3.9 Ratio filles/garçons dans l'enseignement primaire, secondaire et supérieur (OMD Indicateur 3.1) Oui Non

10.3.10 Ratio de la scolarisation des orphelins rapportée à la fréquentation scolaire des non-orphelins âgés de 10-14 ans (OMD Indicateur 6.4) Oui Non

Quelques indicateurs possibles pour la cible 10.6

10.6.1 Confiance dans les institutions (CES Indicateur n°76) Oui Non

10.6.2 Contribution aux institutions internationales (À définir) (CES Indicateur n°78) Oui Non

Quelques indicateurs possibles pour la cible 10.7

10.7.1 Respect de la Convention internationale sur la protection des droits de tous les travailleurs migrants et des membres de leur famille (Déclaration internationale Migration et Développement, 2013) Oui Non

Question 3: Donnez ici tous les compléments d'information que vous jugez utiles, en particulier les explications nécessaires pour expliciter vos réponses à la question 2. Indiquez si vous avez l'intention de produire un indicateur spécifique listé dans la question 2 (donnez le numéro de l'indicateur). Donnez également l'intitulé et la définition de tous les autres indicateurs disponibles dans votre pays et qui peuvent être utilisés pour mesurer les cibles (en précisant la cible concernée).

Objectif 11. Rendre les villes et les zones d'habitation inclusives, sûres, résilientes et durables

Question 1: Est-ce que selon vous, votre Système Statistique National produit les données nécessaires pour calculer, pour chacune des cibles associées à cet objectif, au moins un indicateur ? (Pour vous aider, vous pouvez vous référer à la question 2 qui suggère des indicateurs pour chacune des différentes cibles)

Cible 11.1 D'ici 2030, garantir l'accès de tous à un logement décent, sûr et abordable avec des services de base, et réhabiliter les bidonvilles

Oui Non Ne sait pas répondre

Cible 11.2 D'ici 2030, fournir des systèmes de transport sûrs, abordables, accessibles et durables pour tous, améliorer la sécurité routière, notamment en développant des transports en commun, avec une attention particulière aux besoins des personnes en situation vulnérable, des femmes et enfants, des personnes handicapées et des personnes âgées

Oui Non Ne sait pas répondre

Cible 11.3 D'ici 2030, améliorer l'urbanisation inclusive et soutenable et les capacités de gouvernance participative, développer l'urbanisation de zones d'habitat intégrées et durables et leur gouvernance dans tous les pays

Oui Non Ne sait pas répondre

Cible 11.4 Redoubler d'efforts pour protéger et sauvegarder le patrimoine culturel et naturel mondial

Oui Non Ne sait pas répondre

Cible 11.5 D'ici 2030, réduire de façon significative le nombre de décès et le nombre de personnes touchées et baisser de % les pertes économiques [par rapport au PIB] causées par les catastrophes, notamment les catastrophes liées aux inondations, en mettant l'accent sur la protection des pauvres et des personnes en situation de vulnérabilité

Oui Non Ne sait pas répondre

Cible 11.6 D'ici 2030, réduire pour chaque habitant l'impact environnemental négatif des agglomérations, notamment en accordant une attention particulière à la qualité de l'air, à la gestion des déchets municipaux et autres déchets.

Oui Non Ne sait pas répondre

Cible 11.7 D'ici 2030, fournir un accès universel à des espaces verts publics sûrs, inclusifs et accessibles, en particulier pour les femmes et les enfants, les personnes âgées et les personnes handicapées

Oui Non Ne sait pas répondre

Question 2: Pourriez-vous indiquer si votre Institut National de Statistiques a des données ou peut accéder à des données (et alors les vérifier) qui pourraient être utilisées pour calculer chacun des indicateurs suivants (noter qu'il n'est pas nécessaire de calculer effectivement l'indicateur pour répondre « oui » à la question). Si vous avez l'intention de produire des données, indiquez le à la question 3 et répondez « non » à cette question. Si vous n'êtes pas sûr de votre réponse, utiliser la question 3 pour expliquer votre choix.

Quelques indicateurs possibles pour la cible 11.1

- | | | |
|---|------------------------------|------------------------------|
| 11.1.1 Pourcentage de la population urbaine vivant dans des taudis ou des établissements informels (SDSN Indicateur n°72 et OMD Indicateur 7.10) | Oui <input type="checkbox"/> | Non <input type="checkbox"/> |
| 11.1.2 Pourcentage de la population utilisant l'eau potable (définition de base) (SDSN Indicateur n°50) | Oui <input type="checkbox"/> | Non <input type="checkbox"/> |
| 11.1.3 Proportion de la population utilisant les services d'assainissement (définition de base) (SDSN Indicateur n°51) | Oui <input type="checkbox"/> | Non <input type="checkbox"/> |
| 11.1.4 Proportion de ménages urbains bénéficiant d'une collecte de déchets solides réguliers [et recyclage] (SDSN Indicateur n°73) | Oui <input type="checkbox"/> | Non <input type="checkbox"/> |
| 11.1.5 Pourcentage des flux d'eaux usées traitées selon les normes nationales, en distinguant source domestique et source industrielle (SDSN Indicateur n°52) | Oui <input type="checkbox"/> | Non <input type="checkbox"/> |
| 11.1.6 Pourcentage de femmes et d'hommes dans les zones urbaines bénéficiant de la sécurité du logement, mesuré par (i) le pourcentage des ménages disposant de droits documentés au logement et (ii) le pourcentage de personnes qui ne craignent pas une expulsion arbitraire (SDSN Indicateur n°4) | Oui <input type="checkbox"/> | Non <input type="checkbox"/> |
| 11.1.7 Indicateur du stock de logements (CES Indicateur n°28) | Oui <input type="checkbox"/> | Non <input type="checkbox"/> |
| 11.1.8 Investissement logement (CES Indicateur n°29) | Oui <input type="checkbox"/> | Non <input type="checkbox"/> |
| 11.1.9 Population vivant sans privation de logements (CES Indicateur n°30) | Oui <input type="checkbox"/> | Non <input type="checkbox"/> |
| 11.1.10 Indicateur d'abordabilité du logement (CES Indicateur n°31) | Oui <input type="checkbox"/> | Non <input type="checkbox"/> |
| 11.1.11 Proportion de la population vivant dans des zones à risques (ILAC, FDES Basic Set) | Oui <input type="checkbox"/> | Non <input type="checkbox"/> |
| 11.1.12 Dépenses publiques en matière de gestion des risques pour les catastrophes extrêmes d'origine naturelle ou humaine (ILAC) | Oui <input type="checkbox"/> | Non <input type="checkbox"/> |

Quelques indicateurs possibles pour la cible 11.2

- | | | |
|---|------------------------------|------------------------------|
| 11.2.1 Pourcentage de personnes à moins de [0,50 km d'un transport public avec une fréquence d'au moins toutes les [20] minutes (SDSN Indicateur n°74)] | Oui <input type="checkbox"/> | Non <input type="checkbox"/> |
|---|------------------------------|------------------------------|

Quelques indicateurs possibles pour la cible 11.3

- | | | |
|--|------------------------------|------------------------------|
| 11.3.1 Déploiement d'une stratégie de développement durable pour toute agglomération de plus de [250 000] personnes (Oui – Non) (SDSN Indicateur n°75) | Oui <input type="checkbox"/> | Non <input type="checkbox"/> |
|--|------------------------------|------------------------------|

Quelques indicateurs possibles pour la cible 11.5

- | | | |
|---|------------------------------|------------------------------|
| 11.5.1 Nombre de personnes tuées (FDES Basic Set) | Oui <input type="checkbox"/> | Non <input type="checkbox"/> |
| 11.5.2 Nombre de personnes affectées (blessés, déplacés, etc.) (FDES Basic Set) | Oui <input type="checkbox"/> | Non <input type="checkbox"/> |

11.5.3 Aires urbaines affectées par des événements extrêmes et des catastrophes (FDES Basic Set) Oui Non

11.5.4 Effets des événements naturels extrêmes et des catastrophes sur l'intégrité des écosystèmes (FDES Basic Set) Oui Non

11.5.5 Pertes dues aux catastrophes naturelles, en distinguant les événements liés au climat, par type de zones urbaines/rurales (en \$US et en coût en vies humaines) (SDSN indicateur n°5) Oui Non

11.5.6 Indicateur d'existence d'une stratégie de développement durable pour les agglomérations au-dessus de X personnes (SDSN Indicateur n ° 75) Oui Non

Quelques indicateurs possibles pour la cible 11.6

11.6.1 Pollution moyenne de l'air urbain par des particules (PM10 et PM2.5) (SDSN Indicateur n°34 et CES Indicateur n°47) Oui Non

11.6.2 Emissions de particules (CES Indicateur n°48) Oui Non

11.6.3 Pollution urbaine à l'ozone (CES Indicateur n°49) Oui Non

11.6.4 Emissions d'ozone troposphérique (CES Indicateur n°50) Oui Non

11.6.5 Emissions de substances acidifiantes (CES Indicateur n°51) Oui Non

11.6.6 Proportion de la population desservie par la collecte des déchets municipaux (ILAC) Oui Non

Quelques indicateurs possibles pour la cible 11.7

11.7.1 Espaces urbains verts par habitants (SDSN Indicateur n°76) Oui Non

Question 3: Donnez ici tous les compléments d'information que vous jugez utiles, en particulier les explications nécessaires pour expliciter vos réponses à la question 2. Indiquez si vous avez l'intention de produire un indicateur spécifique listé dans la question 2 (donnez le numéro de l'indicateur). Donnez également l'intitulé et la définition de tous les autres indicateurs disponibles dans votre pays et qui peuvent être utilisés pour mesurer les cibles (en précisant la cible concernée).

Objectif 12: Garantir des modes de consommation et de production durables

Question 1: Est-ce que selon vous, votre Système Statistique National produit les données nécessaires pour calculer, pour chacune des cibles associées à cet objectif, au moins un indicateur ? (Pour vous aider, vous pouvez vous référer à la question 2 qui suggère des indicateurs pour chacune des différentes cibles)

Cible 12.1 Mettre en œuvre le cadre décennal de programmes sur la consommation et la production durables (10YFP), tous les pays prenant des mesures à la suite des pays développés, en prenant en compte le niveau de développement et les capacités des pays en développement

Oui Non Ne sait pas répondre

Cible 12.2 D'ici 2030, Mettre en œuvre une gestion durable et une utilisation efficace des ressources

Oui Non Ne sait pas répondre

Cible 12.3 D'ici 2030, réduire de moitié par habitant le gaspillage alimentaire mondial au niveau de la vente au détail aux consommateurs et réduire les pertes de produits alimentaires tout au long de la chaîne de production et d'approvisionnement, notamment les pertes après la récolte

Oui Non Ne sait pas répondre

Cible 12.4 D'ici 2020, réaliser une gestion écologiquement rationnelle des produits chimiques et de tous les déchets, tout au long de leur cycle de vie, en accord avec les cadres convenus au niveau international, et réduire considérablement les rejets dans l'air, l'eau et le sol afin de minimiser les impacts négatifs sur la santé humaine et l'environnement

Oui Non Ne sait pas répondre

Cible 12.5 D'ici 2030, réduire sensiblement la production de déchets grâce à la prévention, la réduction des quantités, le recyclage et la réutilisation

Oui Non Ne sait pas répondre

Cible 12.6 Encourager les entreprises, en particulier les grandes entreprises transnationales, à adopter des pratiques durables et à intégrer l'information du développement durable dans leur reportant

Oui Non Ne sait pas répondre

Cible 12.7 Promouvoir des pratiques de passation des marchés publics qui soient soutenables conformément aux politiques et priorités nationales

Oui Non Ne sait pas répondre

Cible 12.8 D'ici 2030, faire en sorte que les gens disposent partout de l'information pertinente et qu'ils soient sensibilisés au développement de modes de vie durables, en harmonie avec la nature

Oui Non Ne sait pas répondre

Question 2: Pourriez-vous indiquer si votre Institut National de Statistiques a des données ou peut accéder à des données (et alors les vérifier) qui pourraient être utilisées pour calculer chacun des indicateurs suivants (noter qu'il n'est pas nécessaire de calculer effectivement l'indicateur pour répondre « oui » à la question). Si vous avez l'intention de produire des données, indiquez le à la question 3 et répondez « non » à cette question. Si vous n'êtes pas sûr de votre réponse, utiliser la question 3 pour expliquer votre choix.

Quelques indicateurs possibles pour la cible 12.2

- 12.2.1 Consommation totale d'énergie primaire par unité de PIB (CES Indicateur n°61) Oui Non
- 12.2.2 Productivité des ressources (CES Indicateur n°67) Oui Non
- 12.2.3 Proportion de la production de poissons certifiée par le Marine Stewardship Council (MSC) (FDES Basic Set) Oui Non
- 12.2.4 Pourcentage de forêts certifiées par le Forest Stewardship Council (FSC). (FDES Basic Set) Oui Non
- 12.2.5 Empreinte écologique (Aichi 4) (BIP) Oui Non

Quelques indicateurs possibles pour la cible 12.3

- 12.3.1 Indicateur de perte alimentaire mondiale [ou un autre indicateur à développer pour suivre la part des aliments perdus ou gaspillés dans la chaîne de valeur après la récolte] (SDSN Indicateur n° 78) Oui Non

Quelques indicateurs possibles pour la cible 12.4

- 12.4.1 Consommation de substances appauvrissant l'ozone (SDSN Indicateur 79 and OMD Indicateur 7.3) Oui Non
- 12.4.2 Production de déchets (CES Indicateur n°68) Oui Non
- 12.4.3 Rejet dans le sol (CES Indicateur n°38) Oui Non
- 12.4.4 Emissions dans l'eau (CES Indicateur n°45) Oui Non
- 12.4.5 Emissions de particules matières (CES Indicateur n°48) Oui Non
- 12.4.6 Emissions de précurseurs de l'ozone (CES Indicateur n°50) Oui Non
- 12.4.7 Emissions de substances acidifiantes (CES Indicateur n°51) Oui Non
- 12.4.8 Emissions de CO₂, total, par personne et par \$1 PIB (PPA) (OMD Indicateur 7.2) Oui Non
- 12.4.9 Epaisseur optique des aérosols (AOD) (SDNS Indicateur n°80) Oui Non
- 12.4.10 Quantité de déchets dangereux produits (FDES Basic Set) Oui Non

12.4.11 Mouvements transfrontaliers de déchets dangereux (EOCAC, I2) Oui Non

Quelques indicateurs possibles pour la cible 12.5

12.5.1 Production de déchets (CES Indicateur N°68) ou quantité de déchets générés Oui Non

12.5.2 Taux de recyclage (CES Indicateur n°69 et EOCAC, I3) Oui Non

12.5.3 Traitement et élimination des déchets [CSD] (CEDEAO) Oui Non

Quelques indicateurs possibles pour la cible 12.6

12.6.1 Part des entreprises de plus d'un milliard de dollars de CA qui publient un reportant intégré (SDSN Indicateur n°81) Oui Non

12.6.2 Proportion des entreprises avec un certificat ISO 14001 (ILAC) Oui Non

12.6.3 Pays qui mettent en œuvre et publient des rapports sur le système des comptes économiques environnementaux (SEEA) Oui Non

Quelques indicateurs possibles pour la cible 12.7

12.7.1 Publication de contrats basés sur des ressources naturelles (SDSN Indicateur n°77) Oui Non

Question 3: Donnez ici tous les compléments d'information que vous jugez utiles, en particulier les explications nécessaires pour expliciter vos réponses à la question 2. Indiquez si vous avez l'intention de produire un indicateur spécifique listé dans la question 2 (donnez le numéro de l'indicateur). Donnez également l'intitulé et la définition de tous les autres indicateurs disponibles dans votre pays et qui peuvent être utilisés pour mesurer les cibles (en précisant la cible concernée).

Objectif 13. Prendre des mesures urgentes pour lutter contre le changement climatique et ses impacts*

* Reconnaisant que la CCNUCC est le forum intergouvernemental international principal pour la négociation de la réponse mondiale au changement climatique.

Question 1: Est-ce que selon vous, votre Système Statistique National produit les données nécessaires pour calculer, pour chacune des cibles associées à cet objectif, au moins un indicateur ? (Pour vous aider, vous pouvez vous référer à la question 2 qui suggère des indicateurs pour chacune des différentes cibles)

Cible 13.1 Renforcer la résilience et la capacité d'adaptation aux aléas climatiques et aux catastrophes naturelles dans tous les pays

Oui Non Ne sait pas répondre

Cible 13.2 Intégrer des mesures relatives aux changements climatiques dans les politiques nationales, les stratégies et la planification

Oui Non Ne sait pas répondre

Cible 13.3 Améliorer l'éducation, la sensibilisation et la capacité humaine et institutionnelle sur l'atténuation du changement climatique, l'adaptation, la réduction de l'impact et l'alerte précoce

Oui Non Ne sait pas répondre

Question 2: Pourriez-vous indiquer si votre Institut National de Statistiques a des données ou peut accéder à des données (et alors les vérifier) qui pourraient être utilisées pour calculer chacun des indicateurs suivants (noter qu'il n'est pas nécessaire de calculer effectivement l'indicateur pour répondre « oui » à la question). Si vous avez l'intention de produire des données, indiquez le à la question 3 et répondez « non » à cette question. Si vous n'êtes pas sûr de votre réponse, utiliser la question 3 pour expliquer votre choix.

Quelques indicateurs possibles pour la cible 13.1

13.1.1 Émissions de CO₂, totales, par habitant et par dollar de PIB (PPA) (OMD 7.2) Oui Non

13.1.2 Pertes dues aux catastrophes naturelles, en distinguant événements climatiques et non climatiques, urbain / rural (en US \$ et en vies perdues) (SDSN Indicateur n°5) Oui Non

13.1.3 Préparation des systèmes nationaux à la gestion des catastrophes naturelles extrêmes (FDES Basic Set, ILAC) Oui Non

13.1.4 Dépenses publiques pour la réduction des catastrophes et mesures connexes en pourcentage du revenu national brut (RNB) (CEDEAO) Oui Non

13.1.5 Occurrence d'évènements naturels extrêmes (climatologiques et hydrologiques) et de catastrophes (FDES Basic Set) Oui Non

Quelques indicateurs possibles pour la cible 13.2

13.2.1 Disponibilité et mise en œuvre d'une stratégie de décarbonisation profonde, transparente et détaillée, conforme à la 2C ou en-dessous du budget global carbone, et comprenant des cibles d'émissions de GES pour 2020, 2030 et 2050 (SDSN Indicateur N°82) Oui Non

13.2.2 Intensité d'émission de CO2 dans le secteur de l'énergie et des nouvelles capacités de production électrique installée (g de CO2 par kWh) (SDSN Indicateur n°83) Oui Non

13.2.3 Intensité d'émission de CO2 dans le secteur des transports (gCO2/vKM) et des nouvelles voitures (gCO2/pkm) et des camions (tCO2/tkm) (SDSN Indicateur n°84) Oui Non

13.2.4 Emissions nettes de GES pour les terres agricoles, des forêts et les terres consacrées à d'autres usages (AFAT) (teqCO2) (SDSN Indicateur n°85) Oui Non

13.2.5 Indicateur sur le déploiement d'une stratégie de développement durable pour les agglomérations au-dessus de X personnes (SDSN Indicateur n°75) Oui Non

Question 3: Donnez ici tous les compléments d'information que vous jugez utiles, en particulier les explications nécessaires pour expliciter vos réponses à la question 2. Indiquez si vous avez l'intention de produire un indicateur spécifique listé dans la question 2 (donnez le numéro de l'indicateur). Donnez également l'intitulé et la définition de tous les autres indicateurs disponibles dans votre pays et qui peuvent être utilisés pour mesurer les cibles (en précisant la cible concernée).

Objectif 14. Conserver et utiliser durablement les océans, les mers et les ressources marines pour le développement durable

Question 1: Est-ce que selon vous, votre Système Statistique National produit les données nécessaires pour calculer, pour chacune des cibles associées à cet objectif, au moins un indicateur ? (Pour vous aider, vous pouvez vous référer à la question 2 qui suggère des indicateurs pour chacune des différentes cibles)

Cible 14.1 D'ici 2025, prévenir et réduire significativement les pollutions marines de toutes sortes, en particulier celles liées aux activités terrestres, prenant en compte les débris marins et pollution par les nutriments

Oui Non Ne sait pas répondre

Cible 14.2 D'ici 2020, gérer durablement et protéger les écosystèmes marins et côtiers pour éviter des impacts négatifs importants, notamment en renforçant leur résilience, et en prenant des mesures pour leur restauration, pour obtenir des océans sains et productifs

Oui Non Ne sait pas répondre

Cible 14.3 Minimiser et atténuer les impacts de l'acidification des océans, notamment en renforçant la coopération scientifique à tous les niveaux

Oui Non Ne sait pas répondre

Cible 14.4 D'ici 2020, réglementer efficacement la récolte de poisson et mettre fin à la surpêche, rendre illégale la pêche non déclarée et non réglementée (INN) et les pratiques de pêche destructrices et mettre en œuvre des plans de gestion fondés sur la science, pour reconstituer les stocks de poissons dans les plus brefs délais possibles, ou du moins à des niveaux qui peuvent donner un rendement maximal durable tel que déterminé par leurs caractéristiques biologiques

Oui Non Ne sait pas répondre

Cible 14.5 D'ici 2020, préserver au moins 10 pour cent des zones côtières et marines, conformément au droit national et international basé sur les meilleures informations scientifiques disponibles

Oui Non Ne sait pas répondre

Cible 14.6 D'ici 2020, interdire certaines formes de subventions à la pêche qui contribuent à la surcapacité et à la surpêche, et éliminer les subventions qui contribuent à la pêche INN et s'abstenir d'en introduire de nouvelles, tout en reconnaissant qu'un traitement spécial et différencié approprié et efficace pour le développement des pays les moins avancés devrait être une partie intégrante de la négociation des subventions à la pêche de l'OMC

Oui Non Ne sait pas répondre

Cible 14.7 D'ici 2030, augmenter les avantages économiques pour les PEID et les PMA de l'utilisation durable des ressources marines, y compris à travers la gestion durable de la pêche, de l'aquaculture et du tourisme

Oui Non Ne sait pas répondre

Question 2: Pourriez-vous indiquer si votre Institut National de Statistiques a des données ou peut accéder à des données (et alors les vérifier) qui pourraient être utilisées pour calculer chacun des indicateurs suivants (noter qu'il n'est pas nécessaire de calculer effectivement l'indicateur pour répondre « oui » à la question). Si vous avez l'intention de produire des données, indiquez le à la question 3 et répondez « non » à cette question. Si vous n'êtes pas sûr de votre réponse, utiliser la question 3 pour expliquer votre choix.

Quelques indicateurs possibles pour la cible 14.1

- | | | |
|---|------------------------------|------------------------------|
| 14.1.1 Indice de santé des océans (SDSN Indicateur n°87) | Oui <input type="checkbox"/> | Non <input type="checkbox"/> |
| 14.1.2 Emissions dans l'eau (CES Indicateur n°45) | Oui <input type="checkbox"/> | Non <input type="checkbox"/> |
| 14.1.3 Dépôts d'azote (Aichi 8) (BIP) | Oui <input type="checkbox"/> | Non <input type="checkbox"/> |
| 14.1.4 Concentration d'azote (FDES Basic Set) | Oui <input type="checkbox"/> | Non <input type="checkbox"/> |
| 14.1.5 Proportion de zones côtières affectées par la pollution (CEDEAO, EOCAC, C13) | Oui <input type="checkbox"/> | Non <input type="checkbox"/> |
| 14.1.6 Nutriments dans les eaux de mer côtières (EOCAC, C12) | Oui <input type="checkbox"/> | Non <input type="checkbox"/> |

Quelques indicateurs possibles pour la cible 14.2

- | | | |
|---|------------------------------|------------------------------|
| 14.2.1 Indice de santé des océans (SDSN Indicateur n°87) | Oui <input type="checkbox"/> | Non <input type="checkbox"/> |
| 14.2.2 Impacts humain cumulatifs sur les écosystèmes marins (Aichi 10) (BIP) | Oui <input type="checkbox"/> | Non <input type="checkbox"/> |
| 14.2.3 Aires protégées marines (FDES Basic Set) | Oui <input type="checkbox"/> | Non <input type="checkbox"/> |
| 14.2.4 Variation de la superficie forestière de la mangrove (FDES Basic Set, CE-DEAO) | Oui <input type="checkbox"/> | Non <input type="checkbox"/> |

Quelques indicateurs possibles pour la cible 14.3

- | | | |
|--|------------------------------|------------------------------|
| 14.3.1 Indice de santé des océans (SDSN Indicateur n°87) | Oui <input type="checkbox"/> | Non <input type="checkbox"/> |
| 14.3.2 Aires affectées par le blanchissement des coraux (FDES Basic Set) | Oui <input type="checkbox"/> | Non <input type="checkbox"/> |

Quelques indicateurs possibles pour la cible 14.4

- | | | |
|--|------------------------------|------------------------------|
| 14.4.1 Pourcentage des stocks de poissons dans des limites biologiques de sécurité (SDSN Indicateur n°88 et OMD Indicateur 7.4)) | Oui <input type="checkbox"/> | Non <input type="checkbox"/> |
| 14.4.2 Indice trophique marin (Aichi 6) (BIP) | Oui <input type="checkbox"/> | Non <input type="checkbox"/> |
| 14.4.3 Nombre de pêcheries certifiées MSC (Marine Stewardship Council) (Aichi 6) (BIP) | Oui <input type="checkbox"/> | Non <input type="checkbox"/> |
| 14.4.4 Indice de produits d'origine sauvage (Aichi 6) (BIP) | Oui <input type="checkbox"/> | Non <input type="checkbox"/> |
| 14.4.5 Production de poisson de capture (FDES Basic Set, ILAC) | Oui <input type="checkbox"/> | Non <input type="checkbox"/> |

14.4.6 Production de l'aquaculture (FDES Basic Set)

Oui Non

Quelques indicateurs possibles pour la cible 14.5

14.5.1 Proportion d'aires marines protégées (OMD Indicateur 7.6)

Oui Non

14.5.2 Aires protégées contribuant à la biodiversité (Aichi 11) (BIP)

Oui Non

Question 3: Donnez ici tous les compléments d'information que vous jugez utiles, en particulier les explications nécessaires pour expliciter vos réponses à la question 2. Indiquez si vous avez l'intention de produire un indicateur spécifique listé dans la question 2 (donnez le numéro de l'indicateur). Donnez également l'intitulé et la définition de tous les autres indicateurs disponibles dans votre pays et qui peuvent être utilisés pour mesurer les cibles (en précisant la cible concernée).

Objectif 15. Protéger, restaurer et promouvoir l'utilisation durable des écosystèmes terrestres et la gestion durable des forêts, lutter contre la désertification et stopper et inverser la dégradation des terres et la perte de biodiversité

Question 1: Est-ce que selon vous, votre Système Statistique National produit les données nécessaires pour calculer, pour chacune des cibles associées à cet objectif, au moins un indicateur ? (Pour vous aider, vous pouvez vous référer à la question 2 qui suggère des indicateurs pour chacune des différentes cibles)

Cible 15.1 D'ici 2020, garantir la conservation, la restauration et l'utilisation durable des écosystèmes terrestres et d'eau douce intérieurs et des services qu'ils procurent, en particulier les forêts, les zones humides, les montagnes et les zones arides, en conformité avec les obligations découlant des accords internationaux

Oui Non Ne sait pas répondre

Cible 15.2 D'ici 2020, promouvoir la mise en œuvre de la gestion durable de tous les types de forêts, stopper la déforestation, restaurer les forêts dégradées, et accroître le boisement et le reboisement de x% à l'échelle mondiale

Oui Non Ne sait pas répondre

Cible 15.3 D'ici 2020, lutter contre la désertification, et restaurer des terres dégradées et des sols, y compris les terres touchées par la désertification, la sécheresse et les inondations, et s'efforcer de parvenir à un monde neutre pour la dégradation des terres

Oui Non Ne sait pas répondre

Cible 15.4 D'ici 2030 garantir la conservation des écosystèmes de montagne, y compris la biodiversité, améliorer leur capacité à fournir des prestations qui sont essentielles pour le développement durable

Oui Non Ne sait pas répondre

Cible 15.5 Prendre des mesures urgentes et significatives pour réduire la dégradation de l'habitat naturel, enrayer la perte de biodiversité, et d'ici 2020 protéger et prévenir l'extinction des espèces menacées

Oui Non Ne sait pas répondre

Cible 15.6 Garantir un partage juste et équitable des avantages découlant de l'utilisation des ressources génétiques et promouvoir un accès approprié aux ressources génétiques

Oui Non Ne sait pas répondre

Cible 15.7 Prendre des mesures urgentes pour mettre fin au braconnage et au trafic d'espèces protégées de la flore et de la faune, et agir à la fois sur la demande et l'offre illégale de produits de la faune

Oui Non Ne sait pas répondre

Cible 15.8 D'ici 2020 prendre des mesures pour empêcher l'introduction ou réduire significativement l'impact des espèces exotiques envahissantes sur les écosystèmes terrestres et aquatiques, et contrôler ou éradiquer les espèces les plus nuisibles

Oui Non Ne sait pas répondre

Cible 15.9 D'ici 2020, intégrer le respect des écosystèmes et les valeurs de la biodiversité dans la planification nationale et locale, les processus de développement, les stratégies de réduction de la pauvreté et la comptabilité

Oui

Non

Ne sait pas répondre

Question 2: Pourriez-vous indiquer si votre Institut National de Statistiques a des données ou peut accéder à des données (et alors les vérifier) qui pourraient être utilisées pour calculer chacun des indicateurs suivants (noter qu'il n'est pas nécessaire de calculer effectivement l'indicateur pour répondre « oui » à la question). Si vous avez l'intention de produire des données, indiquez le à la question 3 et répondez « non » à cette question. Si vous n'êtes pas sûr de votre réponse, utiliser la question 3 pour expliquer votre choix.

Quelques indicateurs possibles pour la cible 15.1

15.1.1 Proportion de forêts naturelles et plantées (FDES Basic Set, BIP, OMD Indicateur 7.1) Oui Non

15.1.2 Superficie des écosystèmes (par écosystème) (FDES Basic Set) Oui Non

15.1.3 Aires protégées contribuant à la biodiversité (SDSN Indicateur n°92) Oui Non

15.1.4 Etat général de conservation des zones humides (#A) (Convention de Ramsar, la CEDEAO) Oui Non

15.1.5 Zones humides avec une mise en œuvre réussie d'un plan de conservation ou à utilisation raisonnée. (#E) (Convention de Ramsar, la CEDEAO) Oui Non

15.1.6 Indice de qualité de l'eau pour la biodiversité (Aichi 8) (BIP) Oui Non

15.1.7 Aires protégées (D1) (EOCAC) Oui Non

15.1.8 Réserves de biosphère et des zones humides d'importance internationale (D2) (EOCAC) Oui Non

Quelques indicateurs possibles pour la cible 15.2

15.2.1 Surface déboisée par an (FDES Basic Set, CEDEAO) Oui Non

15.2.2 Superficie des forêts sous gestion durable des forêts exprimée en pour cent de la superficie forestière (SDSN Indicateur n°90, Aichi 7, BIP, la CEDEAO) Oui Non

15.2.3 Etendue des forêts et types de forêts (Aichi 5) (BIP) Oui Non

15.2.4 Forêts et autres terres boisées (D3) (EOCAC) Oui Non

15.2.5 Extraction annuelle de produits du bois par rapport au volume déterminé comme étant soutenable (Processus de Montréal n ° 13) Oui Non

Quelques indicateurs possibles pour la cible 15.3

15.3.1 Variation annuelle de l'aire de la forêt et des terres cultivées (SDSN Indicateur n°89, UNCCD n°2) Oui Non

15.3.2 Terre (À préciser) (CES Indicateur n°35) Oui Non

15.3.3 Etendue de terres touchées par la désertification et la sécheresse (UNCCD) Oui Non

15.3.4 Proportion de sol/terre dégradée par type de dégradation (FDES Basic Set, ILAC, CEDEAO) Oui Non

- 15.3.5 Zones affectées par l'érosion des sols(E2) (EOCAC) Oui Non
- 15.3.6 Degré de dégradation des terres (UNCCD n°6) Oui Non
- 15.3.7 Indice de sécheresse (UNCCD n°8) Oui Non
- 15.3.8 Capacité des sols à supporter l'utilisation agro-pastorale (UNCCD n°5) Oui Non
- 15.3.9 Etat de la couverture des sols (UNCCD n°9) Oui Non

Quelques indicateurs possibles pour la cible 15.5

- 15.5.1 Nombre d'espèces endémiques (flore et faune) (FDES Basic Set) Oui Non
- 15.5.2 Index de la liste rouge (par pays et par groupe d'espèces majeures) (SDSN Indicateur n°91) Oui Non
- 15.5.3 Proportion d'espèces menacées d'extinction (OMD Indicateur 7.7, CES Indicateur n°40, EOCAC)) Oui Non
- 15.5.4 Terre (À préciser) (CES Indicateur n°35) Oui Non
- 15.5.5 Aires protégées (% d'aires marines et terrestres en zones protégées (CES Indicateur n°36) Oui Non
- 15.5.6 Index des oiseaux (population estimées pour les espèces d'oiseaux communs des champs (36 espèces) (CES Indicateur n°39) Oui Non
- 15.5.7 Indice planète vivante (Aichi 12) (BIP) Oui Non
- 15.5.8 Empreinte écologique (Aichi 4) (BIP) Oui Non

Quelques indicateurs possibles pour la cible 15.6

- 15.6.1 Statut de ratification du protocole de Nagoya (Aichi 16) (BIP) Oui Non
- 15.6.2 Diversité génétique des animaux domestiques terrestres (Aichi 13) (BIP) Oui Non

Quelques indicateurs possibles pour la cible 15.7

- 15.7.1 Situation des espèces dans le commerce (Aichi 4) (BIP) Oui Non

Quelques indicateurs possibles pour la cible 15.8

- 15.8.1 Nombre d'espèces envahissantes (flore et faune) (FDES Basic Set, EOCAC) Oui Non
- 15.8.2 Evolution des espèces exotiques envahissantes (BIP) Oui Non

Quelques indicateurs possibles pour la cible 15.9

- 15.9.1 Pays mettant en œuvre et publiant des comptes à partir du système de comptabilités économiques environnementales (SCEE) des comptes nationaux (SDSN Indicateur n ° 60) Oui Non

Question 3: Donnez ici tous les compléments d'information que vous jugez utiles, en particulier les explications nécessaires pour expliciter vos réponses à la question 2. Indiquez si vous avez l'intention de produire un indicateur spécifique listé dans la question 2 (donnez le numéro de l'indicateur). Donnez également l'intitulé et la définition de tous les autres indicateurs disponibles dans votre pays et qui peuvent être utilisés pour mesurer les cibles (en précisant la cible concernée).

Objectif 16. Promouvoir une société pacifique et inclusive pour le développement durable, l'accès à la justice pour tous et créer des institutions efficaces, responsables et inclusives à tous les niveaux

Question 1: Est-ce que selon vous, votre Système Statistique National produit les données nécessaires pour calculer, pour chacune des cibles associées à cet objectif, au moins un indicateur ? (Pour vous aider, vous pouvez vous référer à la question 2 qui suggère des indicateurs pour chacune des différentes cibles)

Cible 16.1 Réduire significativement toute forme de violence et le taux de décès qui y est lié partout dans le monde

Oui Non Ne sait pas répondre

Cible 16.2 Mettre fin aux abus, à l'exploitation, aux trafics et à toutes formes de violence et de torture contre les enfants

Oui Non Ne sait pas répondre

Cible 16.3 Promouvoir l'état de droit aux niveaux national et international et assurer un accès égal à la justice pour tous

Oui Non Ne sait pas répondre

Cible 16.4 D'ici 2030 réduire de manière significative les flux financiers et les flux d'armes illicites, renforcer la récupération et la restitution des avoirs volés, et lutter contre toutes les formes de criminalité organisée

Oui Non Ne sait pas répondre

Cible 16.5 Réduire sensiblement la corruption sous toutes ses formes

Oui Non Ne sait pas répondre

Cible 16.6 Développer des institutions efficaces, transparentes et responsables à tous les niveaux

Oui Non Ne sait pas répondre

Cible 16.7 Garantir une prise de décisions raisonnable, inclusive et participative à tous les niveaux

Oui Non Ne sait pas répondre

Cible 16.8 Élargir et renforcer la participation des pays en développement dans les institutions mondiales de gouvernance

Oui Non Ne sait pas répondre

Cible 16.9 D'ici 2030, donner une identité légale à tous par l'enregistrement des naissances

Oui Non Ne sait pas répondre

Cible 16.10 Garantir l'accès public à l'information et à la protection des libertés fondamentales, conformément à la législation nationale et aux accords internationaux

Oui Non Ne sait pas répondre

Question 2: Pourriez-vous indiquer si votre Institut National de Statistiques a des données ou peut accéder à des données (et alors les vérifier) qui pourraient être utilisées pour calculer chacun des indicateurs suivants (noter qu'il n'est pas nécessaire de calculer effectivement l'indicateur pour répondre « oui » à la question). Si vous avez l'intention de produire des données, indiquez le à la question 3 et répondez « non » à cette question. Si vous n'êtes pas sûr de votre réponse, utiliser la question 3 pour expliquer votre choix.

Quelques indicateurs possibles pour la cible 16.1

16.1.1 Nombre de blessures et de morts pour 100 000 habitants (SDSN Indicateur n°93) Oui Non

16.1.2 Prévalence des femmes de 15-49 ans qui ont subi des violences physiques ou sexuelles de la part d'un proche au cours des 12 derniers mois (SDSN Indicateur n° 42) Oui Non

16.1.3 Pourcentage des cas visés de violence sexuelle et sexiste contre les femmes et les enfants qui font l'objet d'une enquête et aboutissent à une condamnation (SDSN Indicateur n° 43) Oui Non

16.1.4 Nombre de réfugiés et de déplacés internationaux causés par les conflits et la violence (SDSN Indicateur n°94) Oui Non

16.1.5 Taux brut de mortalité due à une agression (morts pour 100,000 habitants) (CES Indicateur n°33) Oui Non

16.1.6 Dépenses de sécurité (CES Indicateur n°34) Oui Non

Quelques indicateurs possibles pour la cible 16.3

Oui Non

16.3.1 Conformité avec les recommandations de l'Examen périodique universel et des traités des Nations Unies (SDSN Indicateur n° 97) Oui Non

Quelques indicateurs possibles pour la cible 16.4

Oui Non

16.4.1 Actifs et passifs des banques enregistrées dans des paradis fiscaux internationaux rapportant à la BRI (selon la définition de l'OCDE), par pays (US \$) Oui Non

Quelques indicateurs possibles pour la cible 16.5

Oui Non

16.5.1 Perception de la corruption dans le secteur public (SDSN Indicateur n° 100) Oui Non

Quelques indicateurs possibles pour la cible 16.6

Oui Non

16.6.1 Confiance généralisée (CES Indicateur n°71) Oui Non

16.6.2 Confiance dans les institutions (CES Indicateur n°76) Oui Non

Quelques indicateurs possibles pour la cible 16.9

Oui Non

16.9.1 Pourcentage d'enfants de moins de 5 ans dont la naissance est enregistrée auprès d'une autorité civile (SDSN Indicateur n°96) Oui Non

Quelques indicateurs possibles pour la cible 16.10

Oui Non

16.10.1 Publication de tous les paiements effectués aux gouvernements au titre de contrats de ressources (SDSN Indicateur n ° 96)

Oui

Non

16.10.2 Indicateur de liberté d'expression, de tenue de réunions pacifiques, d'association (SDSN Indicateur n°99)

Oui

Non

Question 3: Donnez ici tous les compléments d'information que vous jugez utiles, en particulier les explications nécessaires pour expliciter vos réponses à la question 2. Indiquez si vous avez l'intention de produire un indicateur spécifique listé dans la question 2 (donnez le numéro de l'indicateur). Donnez également l'intitulé et la définition de tous les autres indicateurs disponibles dans votre pays et qui peuvent être utilisés pour mesurer les cibles (en précisant la cible concernée).

Annexe 1 : Liste des ensemble d'indicateurs utilisés dans ce questionnaire

Abréviation	Nom de l'ensemble d'indicateurs/Organisation
BIP	Partenariat des indicateurs de biodiversité
CARICOM	Communauté des Caraïbes
CES	Conférence des statisticiens européens
	Déclaration de dialogues de haut niveau sur les migrations et développement Internationaux 2013.
CEDEAO	Communauté économique des États de l'Afrique de l'Ouest
EOCAC	Europe orientale, du Caucase et d'Asie centrale
EISD	Indicateurs dans le domaine de l'énergie pour le développement durable
FDES Basic Set	Cadre d'ensemble pour le développement de la statistique de l'environnement
ILAC	Initiative de l'Amérique latine et des Caraïbes pour le développement durable
	Rapport mondial du BIT 2014/15 sur la protection sociale
OMD	Objectifs du Millénaire pour le développement
MinSet GI	Ensemble minimum d'indicateurs de genre
	Processus de Montréal
	Convention de Ramsar
SDSN	"Sustainable Development Solutions Network"

SNA

Système des comptes nationaux

UNCCD

Convention des Nations Unies pour la lutte
contre la désertification

WB

Banque mondiale

Annexe 2: Note sur la sélection des indicateurs figurant dans le questionnaire

Les ensembles d'indicateurs retenus pour cet exercice n'impliquent pas un jugement du groupe des Amis du Président sur les mesures plus larges de progrès (FOC) ou de la Division de statistique des Nations Unies (DSNU) sur les indicateurs ou les ensembles d'indicateurs qui devraient être choisis pour mesurer les cibles spécifiques. En outre, si aucun indicateur n'est répertorié sous une cible spécifique cela n'implique nullement qu'aucun indicateur n'existe ou qu'il est difficile d'en créer un - cela signifie seulement que les ensembles d'indicateurs analysés ne contenaient pas un indicateur qui correspondent à cette cible.

Les ensembles d'indicateurs choisis pour l'analyse sont les indicateurs des Objectifs du Millénaire pour le développement (OMD) (60 indicateurs), les indicateurs de développement durable de la Conférence des statisticiens européens (CESSDI) (90 indicateurs) et les indicateurs proposés pour les objectifs de développement durable par le Réseau Solutions de développement durable (SDSN) (107 indicateurs). Ces trois ensembles d'indicateur ont été ou sont en cours de discussion par la communauté statistique internationale de différentes manières. En plus de ces indicateurs, la Division de statistique des Nations Unies a ajouté quelques indicateurs qui peuvent être considérés comme faisant partie des conventions ou accords internationaux, ou qui ont été explicitement acceptés ou font partie des efforts de surveillance régionaux dans des domaines spécifiques. Quelques indicateurs de base du Système de comptabilité nationale ont également été ajoutés. Encore une fois, ces ajouts n'expriment pas un jugement sur le fait que ces indicateurs devraient être choisis pour mesurer les objectifs spécifiques et en aucune façon ne représentent un inventaire complet. Ils ont pour seul but de donner des exemples d'indicateurs qui pourraient être utilisés pour mesurer les objectifs respectifs.

Les problèmes de mesure dans tous ces domaines sont abordés dans le Recueil des Notes statistiques qui a été transmis au Groupe de Travail Ouvert (OWG) (voir <http://unstats.un.org/unsd/broaderprogress/work.html>). Ces notes contiennent des informations plus détaillées sur les indicateurs existants et possibles dans les domaines respectifs.